



คู่มือการใช้งานระบบสำหรับผู้ใช้งานทั่วไป
ระบบเว็บไซต์ฐานข้อมูลงานวิจัย
และนวัตกรรมด้านอัญมณีและเครื่องประดับ

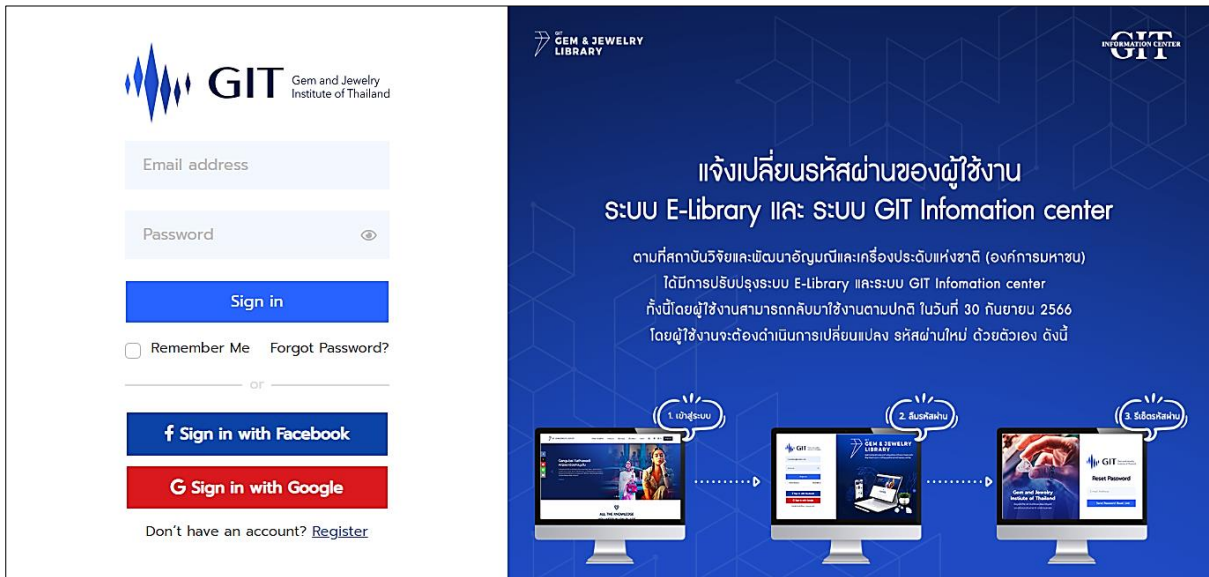
สารบัญ

	หน้า
1. การเข้าสู่ระบบ.....	4
2. หน้าแรกของเว็บไซต์.....	6
3. เข้าสู่เมนู E-Library system.....	7
3.1. OPAC Search	8
3.2. ทรัพยากร RESOURCE	8
3.3. สื่อความรู้ KNOWLEDGE.....	10
3.4. เกี่ยวกับเรา ABOUT US	13
3.5. ร้านค้า STORE	14
3.6. การสืบค้นข้อมูล	15
3.7. ร้านค้าของรางวัล.....	18
3.8. เมนูเปลี่ยนภาษา.....	20
3.9. เมนูส่วนตัว	21
3.10. เมนูรายการที่อยากได้.....	28
3.11. การแจ้งเตือน	29
4. วิธีจองทรัพยากรห้องสมุด	30
5. วิธีเปิดทรัพยากรห้องสมุด.....	31
5.1. เปิดรายการหนังสือ แมกกาซีน หนังสือเทรนต์	31
5.2. เปิดรายการอีบุ๊ก อีแมกกาซีน บทความอิเล็กทรอนิกส์	32
5.3. เปิดรายการหนังสือเสียง.....	35
5.4. เล่นรายการมัลติมีเดีย.....	37
5.5. เปิดรายการผลงานวิจัย.....	38
5.6. เปิดรายการพอดแคสต์.....	43
5.7. ข้อมูลนักวิจัย.....	45
5.8. Ebrary.....	46

สารบัญ

	หน้า
5.9. Google Books.....	47
5.10. Issuu.com	48
6. ข้อมูลนักวิจัย RESEARCHER.....	49
7. รีวิวจากลูกค้าทั้งหมด CUSTOMER REVIEW.....	49
8. วันเวลาทำการ และแบบสอบถามของระบบ.....	50
9. การใช้งานแอปพลิเคชัน.....	52
9.1. การเข้าสู่ระบบ.....	52
9.2. หน้าหลัก.....	53
9.3. การค้นหา.....	54
9.4. หน้ารายละเอียดหนังสือ	56
9.5. หน้าชั้นวางหนังสือ.....	57
9.6. หน้าการอ่านหนังสือ.....	58
9.7. หน้าความสนใจ.....	59
9.8. หน้าสื่อความรู้.....	60
9.9. หน้ารายชื่อนักวิจัย.....	61
9.10. หน้าเมนูส่วนตัว.....	62

1. การเข้าสู่ระบบ



รูปที่ 1-1 หน้าเข้าสู่ระบบ

จากรูปให้กรอกอีเมลและรหัสผ่าน จากนั้นเลือกปุ่ม “เข้าสู่ระบบ” ถ้าต้องการให้ระบบจำรหัสผ่าน ให้ติ๊กเครื่องหมายถูกที่ “จำฉันไว้ในระบบ” หากจำรหัสผ่านไม่ได้ให้เลือกที่ “ลืมรหัสผ่าน”

สามารถเข้าสู่ระบบผ่าน Facebook และ Gmail ได้ด้วย ให้เลือกที่ไอคอนนั้น ๆ ได้เลย หากยังไม่เคยสมัครสมาชิกของระบบให้เลือก “สมัครสมาชิก” ด้านล่างสุด

Register

- รหัสผ่านมีความยาวระหว่าง 8-13 ตัวอักษร
- ประกอบด้วย ตัวอักษรพิมพ์เล็ก (a-z) ตัวอักษรพิมพ์ใหญ่ (A-Z) ตัวเลข (0-9) และอักขระพิเศษ (#?!@%&'&*-_) อย่างน้อย 1 ตัว

I'm not a robot

อ่านข้อกำหนดและเงื่อนไขการใช้อย่างละเอียด

เป็นสมาชิกแล้ว? [Sign in](#)

[TH](#) [EN](#)

แจ้งเปลี่ยนรหัสผ่านของผู้ใช้งาน ระบบ E-library และ ระบบ GIT Infomation center

ตามที่สถาบันวิจัยและพัฒนาอัญมณีและเครื่องประดับแห่งชาติ (องค์การมหาชน)
 ได้มีการปรับปรุงระบบ E-library และระบบ GIT Infomation center
 ทั้งนี้โดยผู้ใช้งานสามารถกลับมาใช้งานตามปกติ ในวันที่ 30 กันยายน 2566
 โดยผู้ใช้งานจะต้องดำเนินการเปลี่ยนแปลง รหัสผ่านใหม่ ด้วยตัวเอง ดังนี้

1. เข้าสู่ระบบ

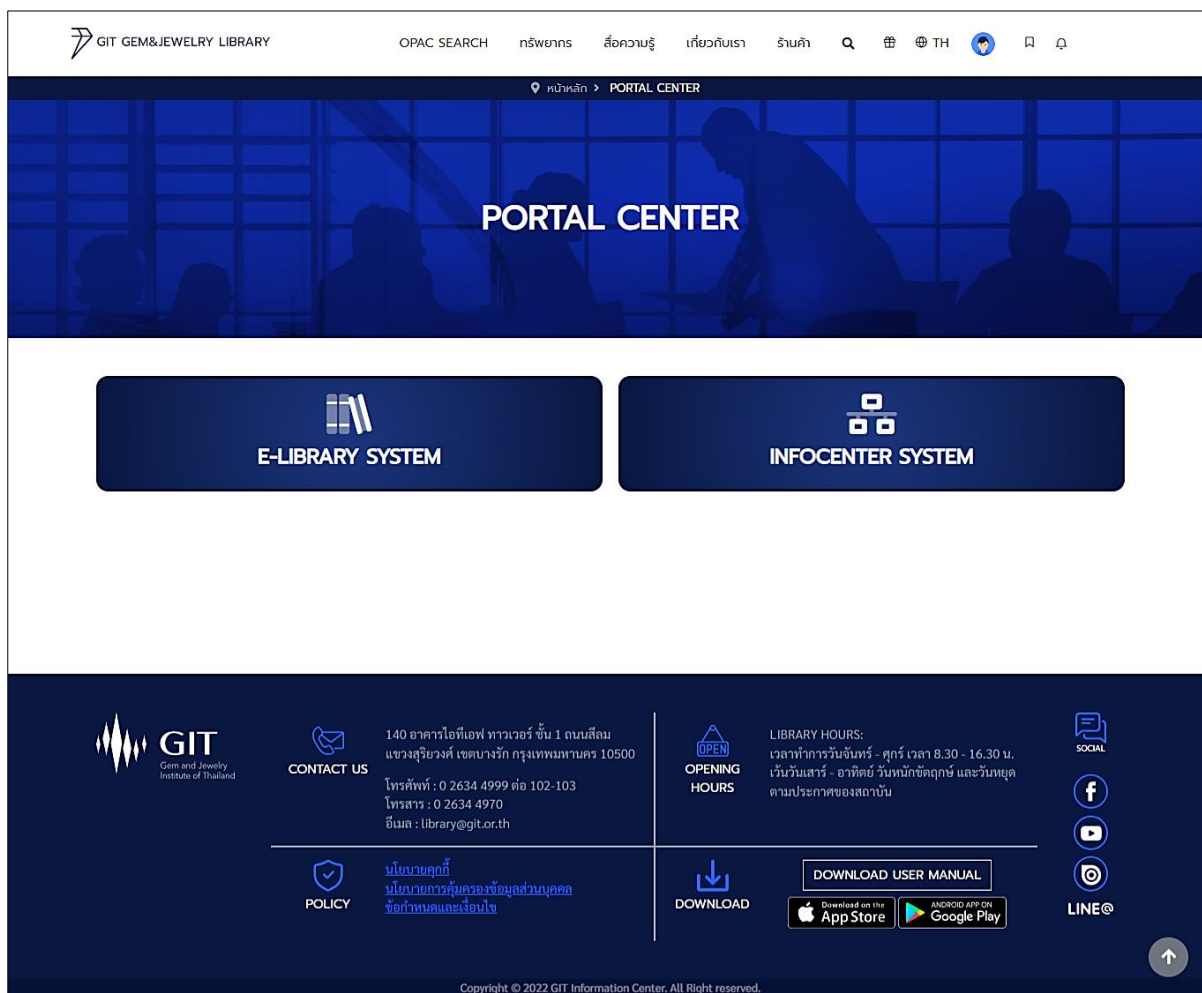
2. พิมพ์รหัสผ่าน

3. เปลี่ยนรหัสผ่าน

รูปที่ 1-2 หน้าสมัครสมาชิก

จากรูปให้กรอกข้อมูลให้ครบถ้วนจากนั้นเลือกปุ่ม “สมัครสมาชิก”

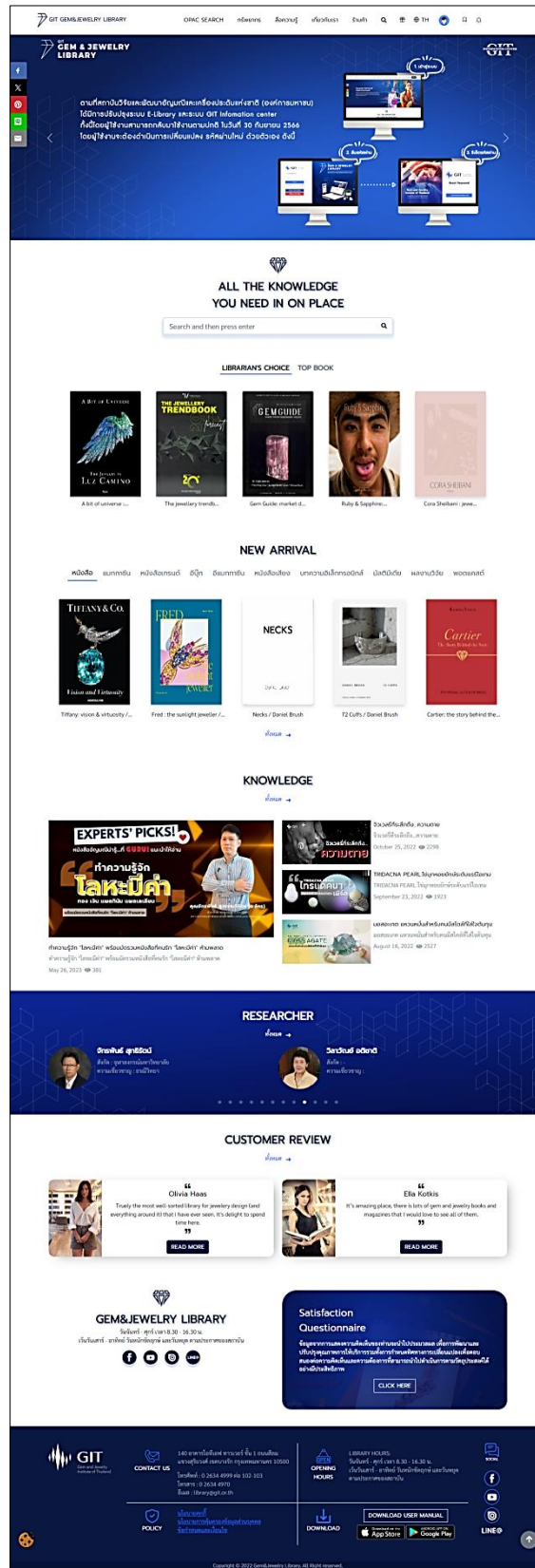
2. หน้าแรกของเว็บไซต์



รูปที่ 2 หน้าแรกของระบบ

จากรูปส่วนประกอบต่าง ๆ ในหน้าแรกเมื่อคลิกอินเข้าสู่ระบบจะพบกับแถบเมนูด้านบนสุดของเว็บไซต์ ถัดมาเป็นรูปแบนเนอร์ และเมนู E-Library system กับเมนู Infocenter system สามารถเลือกเข้าสู่ระบบทั้งสองได้

3. เข้าสู่เมนู E-Library system



รูปที่ 3-1 หน้าระบบ E-Library system

จากรูปที่ 3-1 หน้าระบบห้องสมุดจะแสดงแถบเมนูอยู่ด้านบนสุด ถัดมาเป็นรูปแบบเนอร์ , กล่องค้นหา, ส่วนแสดงรายการแนะนำโดยบรรณารักษ์และหนังสือที่ได้รับความนิยม (LIBRARIAN'S CHOICE, TOP BOOK), ส่วนแสดงรายการใหม่ (NEW ARRIVAL), ส่วนแสดงสื่อความรู้ (KNOWLEDGE), ส่วนแสดงข้อมูลนักวิจัย (RESEARCHER), ส่วนแสดงรีวิวจากลูกค้าทั้งหมด (CUSTOMER REVIEW)

ส่วนแสดงเมนูต่าง ๆ จะแสดงรูปปกเพียงบางส่วนเท่านั้น หากต้องการดูเพิ่มเติมสามารถกดได้ที่ปุ่ม “ทั้งหมด” ได้เลย หรือหากเลือกเข้าไปยังปกนั้น ๆ ก็จะไปพบกับหน้ารายละเอียดของทรัพยากรนั้นโดยตรง



รูปที่ 3-2 แถบเมนูของระบบ

มีเมนูต่าง ๆ ดังนี้

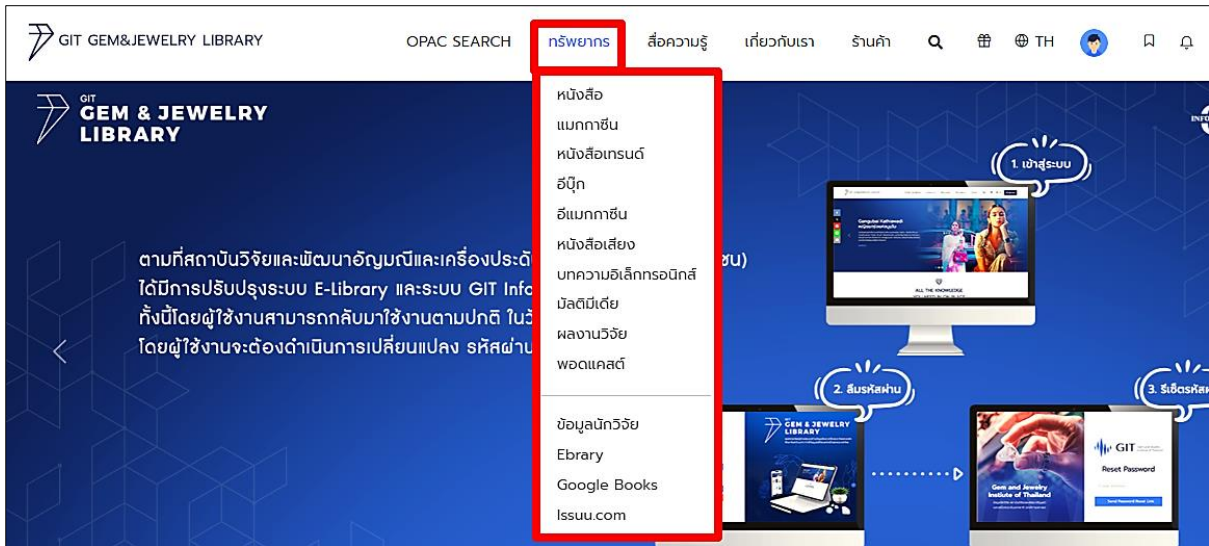
3.1. OPAC Search

สามารถเลือกเข้าเมนู OPAC เพื่อเชื่อมโยงไปยังเว็บไซต์ห้องสมุดอัญมณีและเครื่องประดับ

3.2. ทรัพยากร RESOURCE

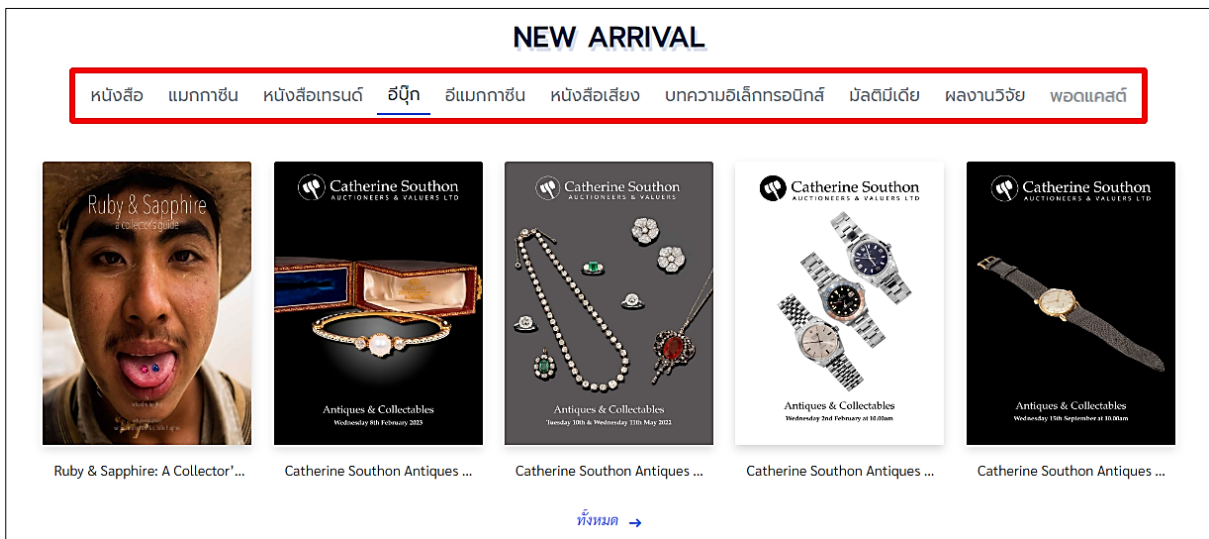
ประกอบไปด้วย

- หนังสือ BOOK
- แมกกาซีน MAGAZINE
- หนังสือเทรนด์ TREND BOOK
- อีบุ๊ก E-BOOK
- อีแมกกาซีน E-MAGAZINE
- หนังสือเสียง AUDIO BOOK
- บทความอิเล็กทรอนิกส์ E-ARTICLE
- มัลติมีเดีย MULTIMEDIA
- ผลงานวิจัย E-RESEARCH
- พอดแคสต์ PODCAST
- ข้อมูลนักวิจัย
- Ebrary
- Google Books
- Issuu.com



รูปที่ 3-3 เมนูทรัพยากรทั้งหมด

จากรูปเมื่อเลือกเข้ายังเมนูทรัพยากรจะพบกับหมวดหมู่ทรัพยากรต่าง ๆ ถ้าเลือกเข้าไประบบจะพาไปยังหน้ารวบรวมรายการทั้งหมดของทรัพยากรนั้น ๆ




รูปที่ 3-4 เมนูทรัพยากรทั้งหมดบนหน้าเว็บไซต์

จากรูปเมนูทรัพยากรทั้งหมดบนหน้าเว็บไซต์จะเรียงไว้หมวดละ 5 ปก สามารถเลือกเข้าไปยังทรัพยากรทั้งหมดของหมวดต่าง ๆ ได้ที่ปุ่ม “ทั้งหมด”


3.3. สื่อความรู้ KNOWLEDGE

KNOWLEDGE


ทั้งหมด →




ทำความรู้จัก "โลหะมีค่า" พร้อมมิตรรวมหนึ่งสื่อที่คนรัก "โลหะมีค่า" ห้ามพลาด
ทำความรู้จัก "โลหะมีค่า" พร้อมมิตรรวมหนึ่งสื่อที่คนรัก "โลหะมีค่า" ห้ามพลาด
May 26, 2023 288



จิวเวลรี่ที่ระลึกถึง...ความตาย
จิวเวลรี่ที่ระลึกถึง...ความตาย
October 25, 2022 2157



TRIDACNA PEARL ไข่มุกหายากยกระดับแรโรไอเทม
TRIDACNA PEARL ไข่มุกหายากยกระดับแรโรไอเทม
September 23, 2022 1834



มอสอะเกต แหวนหมั้นสำหรับคนมีสติใส่ใจต้นกุน
มอสอะเกต แหวนหมั้นสำหรับคนมีสติใส่ใจต้นกุน
August 16, 2022 2433

รูปที่ 3-5 เมนูสื่อความรู้บนหน้าเว็บไซต์

จากรูปเมนูสื่อความรู้บนหน้าเว็บไซต์จะเรียงไว้เพียง 4 ปก สามารถเลือกเข้าไปยังสื่อความรู้ทั้งหมดของระบบได้ที่ปุ่ม “ทั้งหมด” หรือคลิกเลือกยังแถบเมนูด้านบนสุดของเว็บไซต์ได้เลย จะแสดงดังรูปถัดไป

GIT GEM&JEWELRY LIBRARY OPAC SEARCH ทรัพยากร **สื่อความรู้** เกี่ยวกับเรา ร้านค้า Q TH ฅ ๙

หน้าหลัก > สื่อความรู้

KNOWLEDGE

สื่อความรู้ยอดนิยม สื่อความรู้แนะนำ

HAVE YOU READ NEWS TODAY?

MELO PEARL
สื่อความรู้ยอดนิยม

MELO PEARL : สุดยอดไข่มุกสีชมพูที่นักสะสมถวิลหา
MELO PEARL : สุดยอดไข่มุกสีชมพูที่นักสะสมถวิลหา
กุมภาพันธ์ 5, 2021 29,244 86 นาที

CLASSIC BLUE
สื่อความรู้ยอดนิยม

CLASSIC BLUE.. จากอัญมณีสีน้ำเงินสู่สยามสีแห่งปี "เพนโถน 2020"
CLASSIC BLUE.. จากอัญมณีสีน้ำเงินสู่สยามสีแห่งปี "เพนโถน 2020" ตอนที่ 2
มกราคม 20, 2020 26,599 130 นาที

SWAROVSKI ผู้นำแห่งโลกคริสตัล
SWAROVSKI ผู้นำแห่งโลกคริสตัล
ตุลาคม 11, 2019 23,075 33 นาที

LATES CONTENTS UPDATE หมวดหมู่ทั้งหมด

HEART OF THE OCEAN
ตำนานจิวเวลรี่ที่ยังมีลมหายใจ

Heart of the Ocean: ตำนานจิวเวลรี่ที่ยังมีลมหายใจ
กันยายน 13, 2023 1,307 131 นาที
Heart of the Ocean: ตำนานจิวเวลรี่ที่ยังมีลมหายใจ

ยังไม่มีความคิดเห็น 0 0

QUEEN CHARLOTTE
a BRIDGERTON story
เบื้องหลังลูควิวเออร์
ความลับราชินีแห่งอังกฤษ

เบื้องหลังลูควิวเออร์ ความลับราชินีแห่งอังกฤษ
มิถุนายน 7, 2023 6,916 135 นาที
เบื้องหลังลูควิวเออร์ ความลับราชินีแห่งอังกฤษ

ยังไม่มีความคิดเห็น 0 0

EXPERTS' PICKS!
สื่อความรู้ยอดนิยมที่ **สุดปัง!** แนะนำให้ดู
ทำความรู้จัก **โลหะมีค่า**
ทอง เงิน แพลทินัม แลและอื่น

ทำความรู้จัก "โลหะมีค่า" พร้อมมีของขวัญที่ระลึก "โลหะมีค่า" ห้ามหาด
หนังสือที่คนรัก "โลหะมีค่า" และ "โลหะมีค่า" ห้ามพลาด
พฤษภาคม 26, 2023 288 20 นาที
ทำความรู้จัก "โลหะมีค่า" พร้อมมีของขวัญที่ระลึก "โลหะมีค่า" ห้ามหาด

ยังไม่มีความคิดเห็น 0 0

รูปที่ 3-6 หน้ารวบรวมสื่อความรู้ทั้งหมด

สามารถเลือกดูตามหมวดหมู่ของสื่อได้ แล้วถ้าต้องการดูรายละเอียดของสื่อให้คลิกเข้าไปยังรูปปกที่ต้องการได้เลย

GIT GEM&JEWELRY LIBRARY OPAC SEARCH ทรัพยากร สื่อความรู้ เกี่ยวกับเรา ร้านค้า

หน้าหลัก > สื่อความรู้ > BOOK REVIEW: DECEMBER 2021

BOOK REVIEW: DECEMBER 2021
 Bookdase Superadmin มีนาคม 3, 2022 1,485

Jewelry International, Vol. IV

เป็นหนังสือที่รวบรวมเรื่องราวที่เกิดขึ้นในโลกแห่งเครื่องประดับ หนังสือลำดับที่ 4 หนึ่งในซีรีส์หนังสือ Jewelry International โดย Caroline Childers และ Tourbillon International ภาพถ่ายเครื่องประดับชั้นสูงที่สวยงามตระการตาและเรื่องราวเชิงลึกเกี่ยวกับประวัติศาสตร์ของเครื่องประดับจากแบรนด์ดังระดับโลก ทำให้หนังสือเล่มนี้กลายเป็นหนังสืออีกเล่มหนึ่งที่ผู้รักและหลงใหลเครื่องประดับต้องมีไว้ในครอบครอง พบกับความงามอันน่าทึ่งสุดขีดที่บรรจบ ความท้าทายใจ และความตื่นเต้นของโลกเครื่องประดับชั้นสูงระดับมาสเตอร์พีซ นอกจากนี้ยังได้รวบรวมข้อมูลที่น่าสนใจของนักอัญมณี แบรนด์เครื่องประดับที่มีชื่อเสียงที่สุดในโลกที่มาเสนอผลงานที่ยอดเยี่ยมที่สุดในโลกของเครื่องประดับชั้นสูง อย่างเช่น Andreoli, Arunashi, Assael, Bayco, Bulgari, Cartier, Cora, Daniella Kronfle, David Webb, de Grisogono, Dior Joaillerie, Gumuchian, Jacob & Co., Jewels Emporium, Ralph Lauren และ Zorab

ดาวน์โหลดตัวอย่างหนังสือได้ที่: <https://bit.ly/3tcNyC8>

Description:
 Jewelry International is the most up-to-date publication on what is happening in the world of jewelry. Gorgeous photographs of stunning haute jewelry pieces and in-depth text on the history of jewelry make this book a must-have for anyone in love with jewelry. The glamour and excitement of the world of haute jewelry is beautifully explored in the fourth edition of Jewelry International. The series brings together the world's most famous jewelers and presents their most luscious pieces for your delectation. Jewelry International, the only series of its kind, features the world's most exquisite jewels and the companies that craft them. The most fabulous names in the world of haute jewelry, such as Andreoli, Arunashi, Assael, Bayco, Bulgari, Cartier, Cora, Daniella Kronfle, David Webb, de Grisogono, Dior Joaillerie, Gumuchian, Jacob & Co., Jewels Emporium, Ralph Lauren, and Zorab, all have their own chapters, focusing on the history and significant pieces of each house.

Title: Jewelry International, Vol. IV
Author: Caroline Childers
Publisher: Rizzoli
LC Call No.: NK 7309 .C55 2012
Collection: Jewelry Design



สามารถสืบค้นหนังสือได้ที่ SEARCH ON OPAC ได้จาก <https://elibrary.git.or.th/> หรือเข้ามาใช้บริการอ่านหนังสือได้ที่ห้องสมุดอัญมณีและเครื่องประดับ ตั้งอยู่ที่ชั้น 1 อาคารไอทีเอฟ ทาวเวอร์ ถนนสีลม เปิดให้บริการวันจันทร์-วันศุกร์ เวลา 08.30-16.30 น. หยุดวันเสาร์-อาทิตย์ และวันหยุดนักขัตฤกษ์

URL อีจิง:
 f t p i e

0 ความคิดเห็น

พิมพ์ข้อความของคุณที่นี่...

สื่อความรู้ยอดนิยม



MELO PEARL : สุดยอดไข่มุกสีฟ้าเทาที่นักสะสมวิลลา



CLASSIC BLUE. จากอัญมณีสีน้ำเงินสู่เทียนสีแห่งปี “แอมเพโกน...



SWAROVSKI ผู้นำแห่งโลกคริสตัล

รูปที่ 3-7 หน้ารายละเอียดสื่อความรู้

ด้านล่างสุดของรายละเอียดสื่อความรู้ ผู้ใช้สามารถแสดงความคิดเห็นและกดถูกใจ กับแชร์สื่อนี้ออกสู่ภายนอกได้ด้วย ส่วนแถบด้านขวาจะเป็นสื่อความรู้ยอดนิยมระบบจะแสดงเพียง 3 สื่อด้วยกัน

3.4. เกี่ยวกับเรา ABOUT US

เกี่ยวกับเรา (About Us)

The Gem and Jewelry Institute of Thailand's library has been developed as a self-learning center of gem and jewelry. It is considered one of the most comprehensive technical libraries in Thailand. Since opening in 2003, the library has attracted numerous visitors and rendered services to entrepreneurs, designers and students from both Thailand and around the world.

Today the GIT library collection houses nearly 10,000 items about gem and jewelry, including books, magazines and DVDs relating to gemology, mineralogy, metallurgy, jewelry manufacturing, design and marketing. Research papers and electronic reads are also available. A large percentage of the assets gem and jewelry requires can be found at the library.

LIBRARY RULES & REGULATIONS

English Users

- Electric address, specialists, professors and personnel of the website
- GIT members
- Students and/or GIT course participants are eligible to use the library without fee throughout the period of training.
- External students and others who pay the library service fee

Rules and Regulations

- Contact a librarian before using the library
- Deposit bags and personal belongings in the lockers
- Valuables should not be deposited with library staff and GIT takes no responsibility for loss or damage of valuables left by library patrons
- Food, drinks and beverages are not allowed in the library
- Do not make loud noises or covered any phones that may bother library patrons or staff
- Photography is not allowed in the library without permission of the librarians
- Silence your mobile phones while inside the library
- No portable computers or electronic appliances are allowed to be plugged into the outlets in the library
- Books or other library materials that are torn, old, water-soaked or damaged in any way
- Books or other library materials shall not be removed from the library without prior approval
- Outside and other users are not allowed to borrow any items of information resources out of the library
- Misuse handling for library personal property shall be inspected by the library's staff

Library Services

- Information service, i.e. books, journals, magazines, digital assets and electronic reads regarding gemology, jewelry & diamonds from all over the world
- Inquiry and reference service to learn and suggest sources of information needed Available via telephone and email at library@git.or.th
- Book and media preparation service via YouTube, the first and convenient information search, users can search for books or journal matters in their areas of interest from the library's website and call the library staff to provide the service in advance for rapid access on their arrival
- Newly arrived book and journal consultation service on the library's website
- Reservation services: As a reference library, the GIT library does not allow circulation to borrow books or other materials. The library does, however, offer reservation and priority waiting services for an access fee.

SERVICE RATES

User	Daily Fee
GIT Members and Course Participants	Free of charge
General Public	20 baht
Students (with student ID cards)	10 baht

MAP

No. 1001, GIT Tower, Silom Road
875, 1030 meters or 55 minutes walking distance from BTS Chong Nonsi
MRT 21 kilometer or 55 minutes walking distance from MRT Sanamit

CONTACT US

181 ซอยเนินดิน ถนนสีลม แขวงสีลม เขตบางมด กรุงเทพมหานคร 10500
โทรศัพท์: 0 2324 4999 ต่อ 102-103
โทรสาร: 0 2324 4997
Email: library@git.or.th

LIBRARY HOURS

จันทร์-ศุกร์: 09.00-18.30 น.
เสาร์-อาทิตย์: ปิดให้บริการ
สงกรานต์: ปิดให้บริการ

DOWNLOAD USER MANUAL

App Store | Google Play

Copyright © 2023 GIT Information Center. All Rights Reserved.

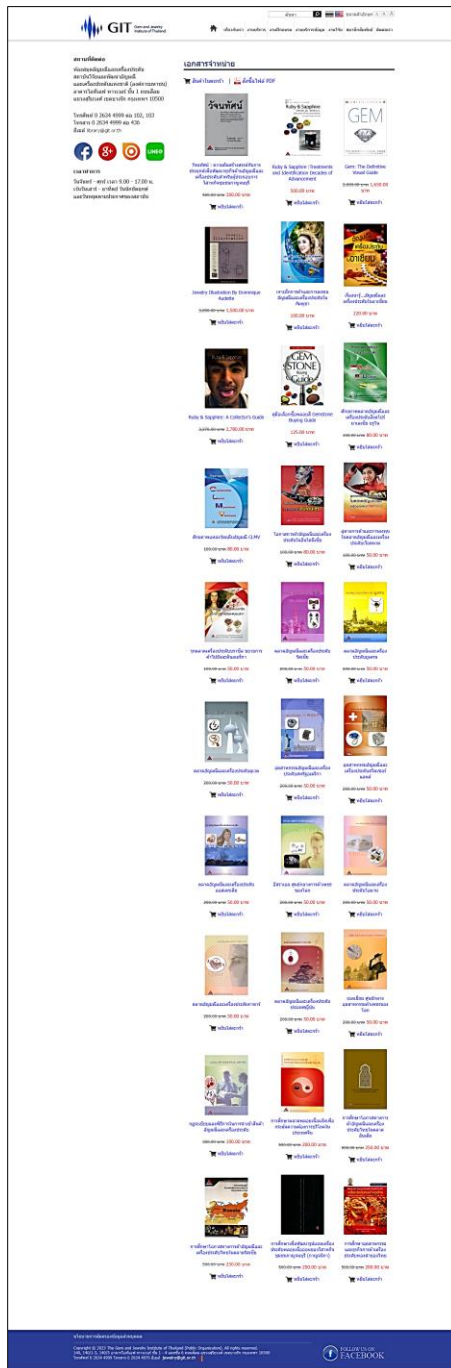
รูปที่ 3-8 หน้ารายละเอียดเกี่ยวกับเรา

3.5. ร้านค้า STORE



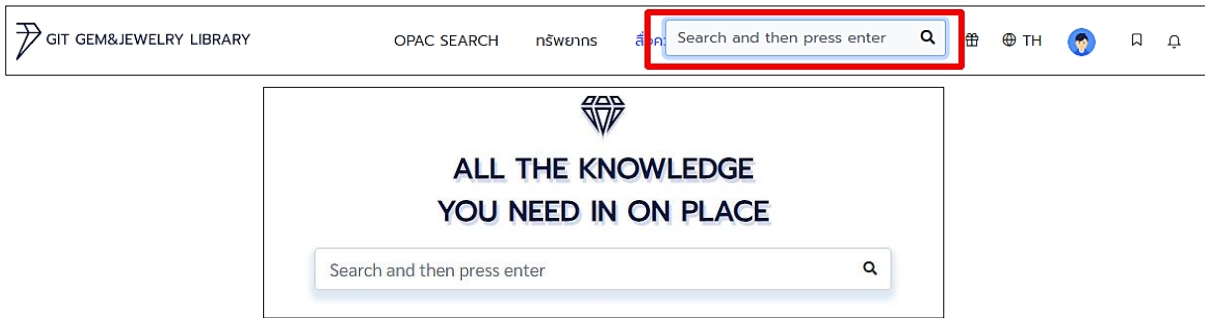
รูปที่ 3-9 เมนูร้านค้า

สามารถเลือกเข้าเมนูร้านค้า เพื่อเชื่อมโยงไปยังเว็บไซต์ร้านค้าของห้องสมุดได้



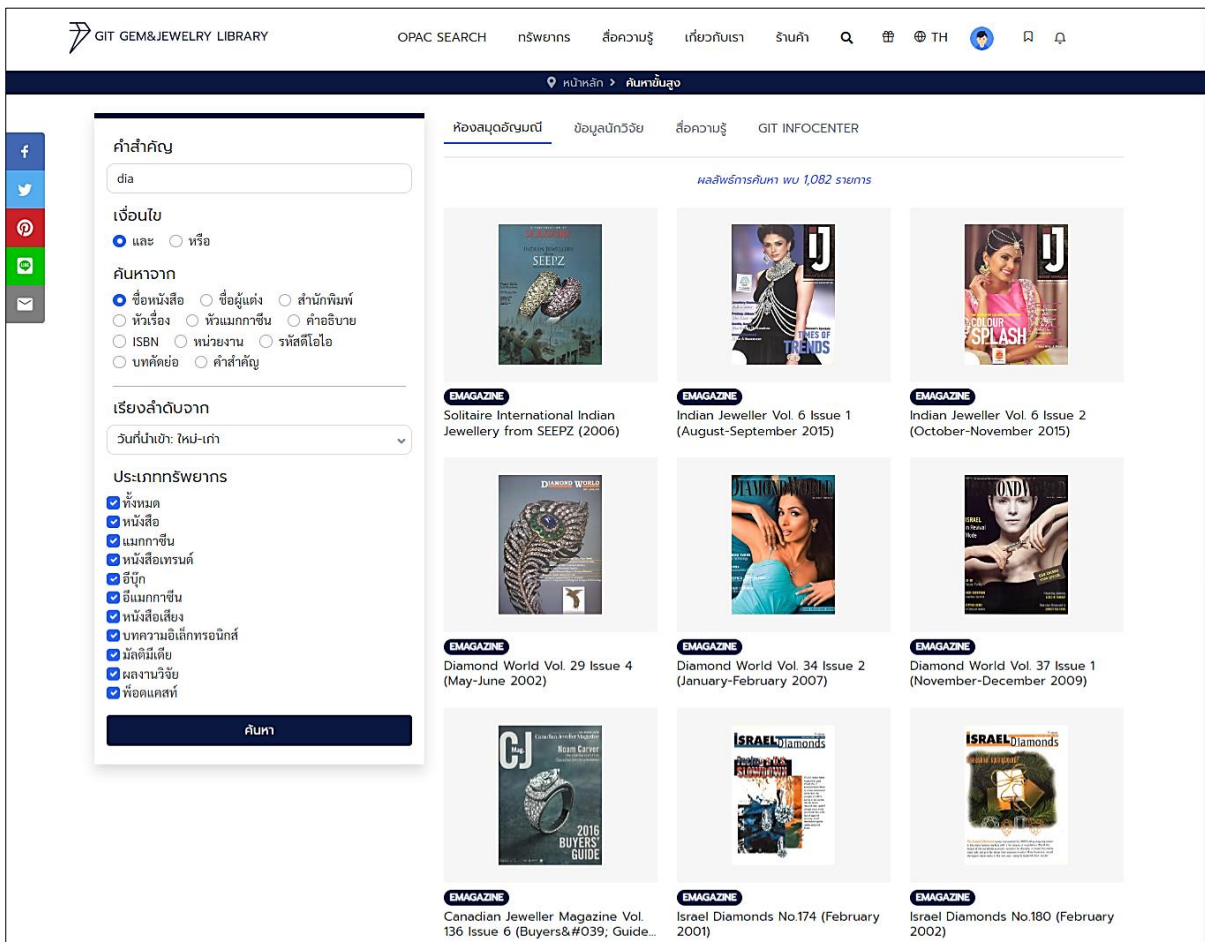
รูปที่ 3-10 หน้าเว็บไซต์ร้านค้า

3.6. การสืบค้นข้อมูล



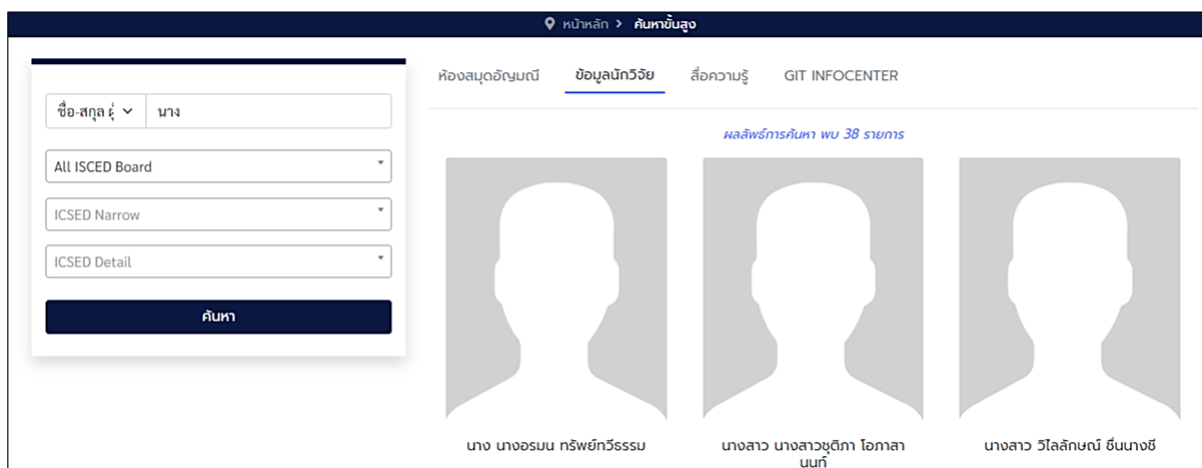
รูปที่ 3-11 เมนูการสืบค้นข้อมูล

สามารถสืบค้นข้อมูลได้บนแถบเมนูรูปไอคอนแล้วพิมพ์คำสืบค้น จากนั้นกด Enter หรือจะพิมพ์บนกล่องค้นหาบนหน้าแรกของระบบห้องสมุดก็ได้เช่นกัน จากนั้นระบบจะแสดงรายการที่เกี่ยวข้องขึ้นมา ดังรูปถัดไป



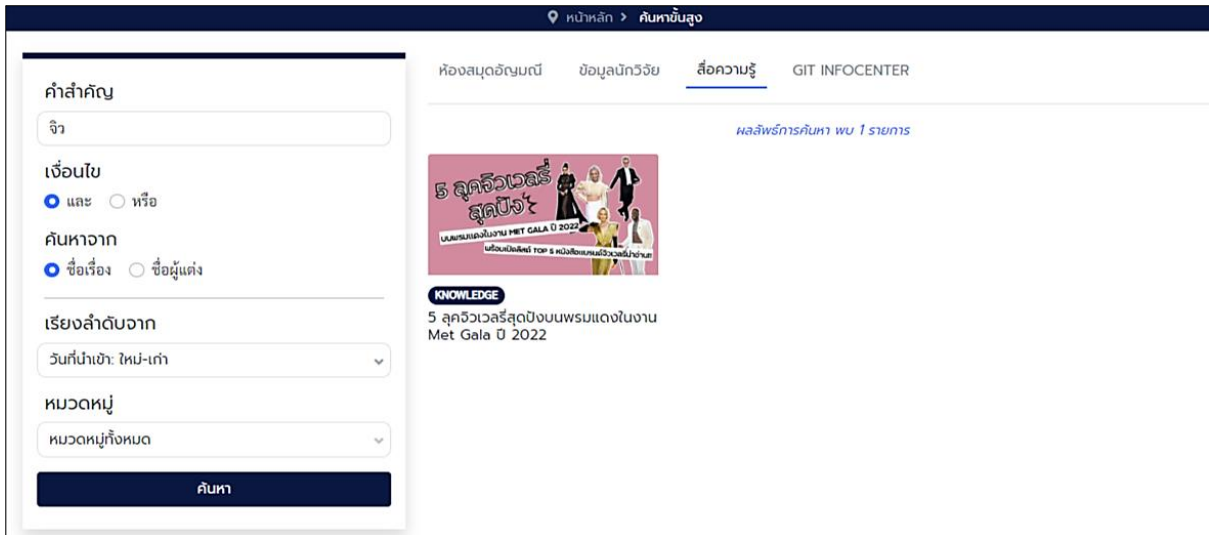
รูปที่ 3-12 การสืบค้นขั้นสูง

จากรูปที่ 3-12 ระบบการสืบค้นของห้องสมุดอัญมณีจะแสดงผลัพท์ทรัพยากรที่เกี่ยวข้องกับคำสืบค้นขึ้นมา หากต้องการสืบค้นที่เฉพาะเจาะจงขึ้น สามารถเลือกจากเครื่องมือทางซ้าย การค้นหาขั้นสูง (Advance Search) โดยเลือกใช้เครื่องมือ ได้ดังนี้ เงื่อนไข, ค้นหาจากชื่อเรื่อง ชื่อผู้แต่ง เป็นต้น, การเรียงลำดับ หรือเลือกจากประเภททรัพยากรก็ได้



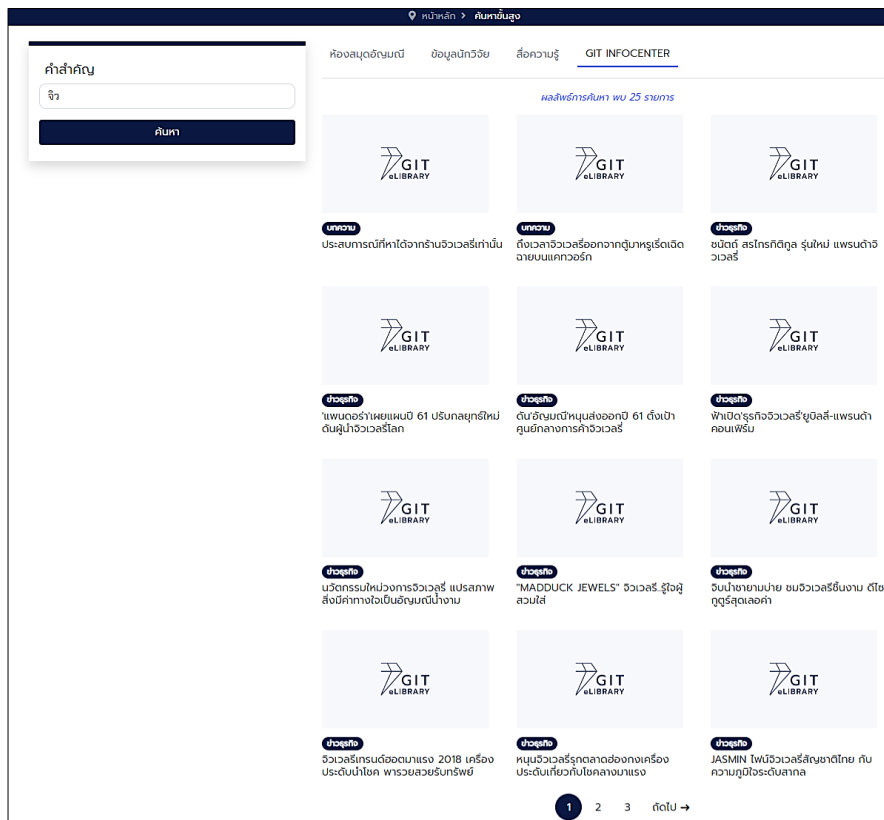
รูปที่ 3-13 การสืบค้นข้อมูลนักวิจัย

จากรูประบบการสืบค้นข้อมูลนักวิจัยจะแสดงรายการนักวิจัยที่เกี่ยวข้องขึ้นมา หากต้องการสืบค้นที่เฉพาะเจาะจง สามารถเลือกจากเครื่องมือทางซ้ายมือ การค้นหาขั้นสูง (Advance Search) โดยเลือกใช้เครื่องมือ ได้ดังนี้ ค้นหาจากชื่อสกุล, หัวข้อความเชี่ยวชาญของนักวิจัย, หน่วยงานหรือต้นสังกัด และสามารถเลือก ICSED Borad, ICSED Narrow, ICSED Detail



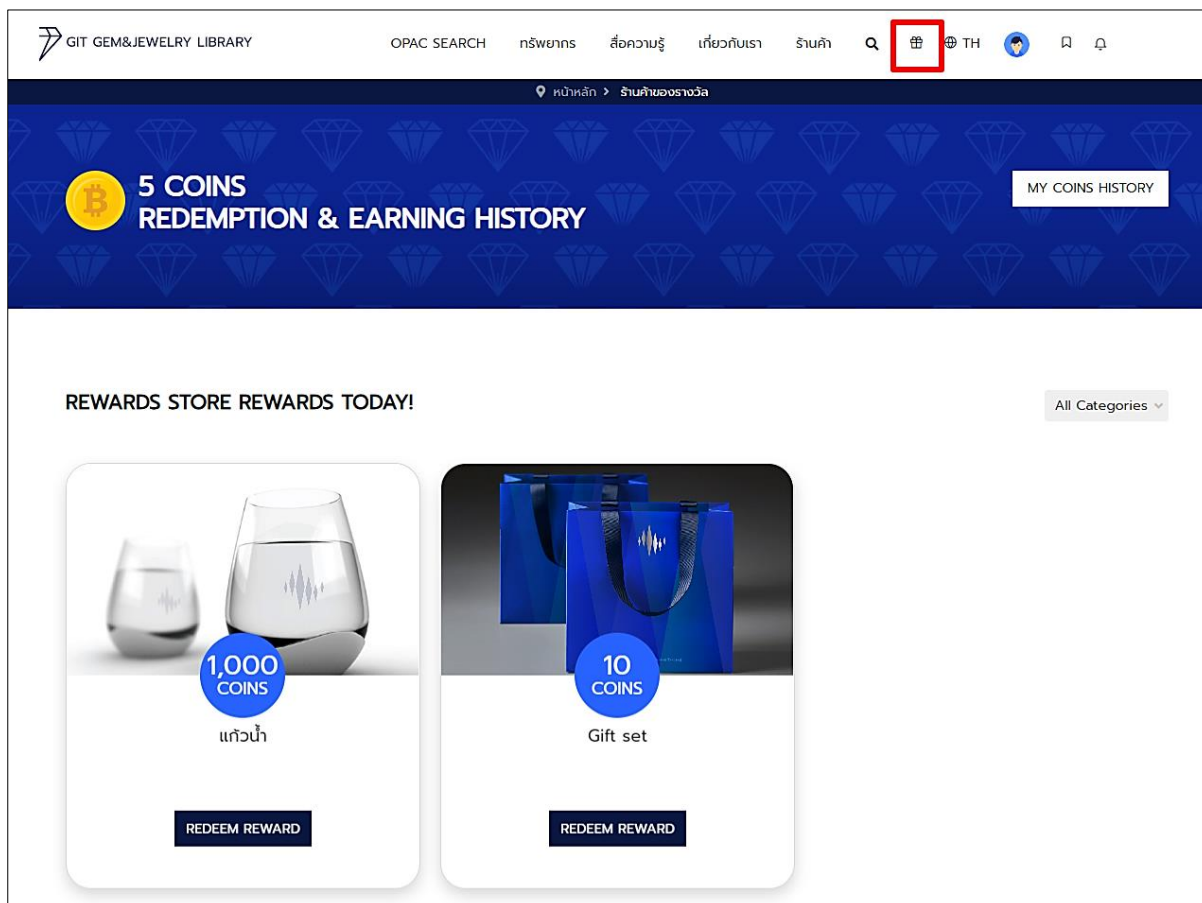
รูปที่ 3-14 การสืบค้นสื่อความรู้

สามารถสืบค้นที่เฉพาะเจาะจงขึ้นได้ โดยเลือกจากเครื่องมือทางซ้าย การค้นหาขั้นสูง (Advance Search) โดยเลือกใช้เครื่องมือ ได้ดังนี้ เงื่อนไข, ค้นหาจากชื่อเรื่องหรือชื่อผู้แต่ง, การเรียงลำดับ และเลือกจากหมวดหมู่ของสื่อได้



รูปที่ 3-15 การสืบค้น GIT Inforcenter

3.7. ร้านค้าของรางวัล



รูปที่ 3-16 ร้านค้าของรางวัล

สามารถเก็บแต้มเพื่อมาแลกของรางวัลได้ โดยหน้านี้จะรวบรวมของรางวัลทั้งหมดไว้และแสดงจำนวนแต้มที่ใช้ในการแลกไว้ด้วย สามารถคลิกเข้าไปยังรูปปกเพื่อดูรายละเอียดของรางวัลเพิ่มเติมได้

LET'S EXPLORE IN
Reward Detail



Gift set

Redeem 10 Coins

Condition of Redemption

จำนวน Coins ที่ใช้แลก	10 Coins
จำนวนของรางวัลคงเหลือ	5
จำนวนชิ้นที่สามารถแลกได้สูงสุดต่อผู้ใช้งาน	2
ช่วงระยะเวลาการแลกของรางวัล	วันนี้ - 31/10/2023

Description

Gift set

รูปที่ 3-17 รายละเอียดของรางวัล

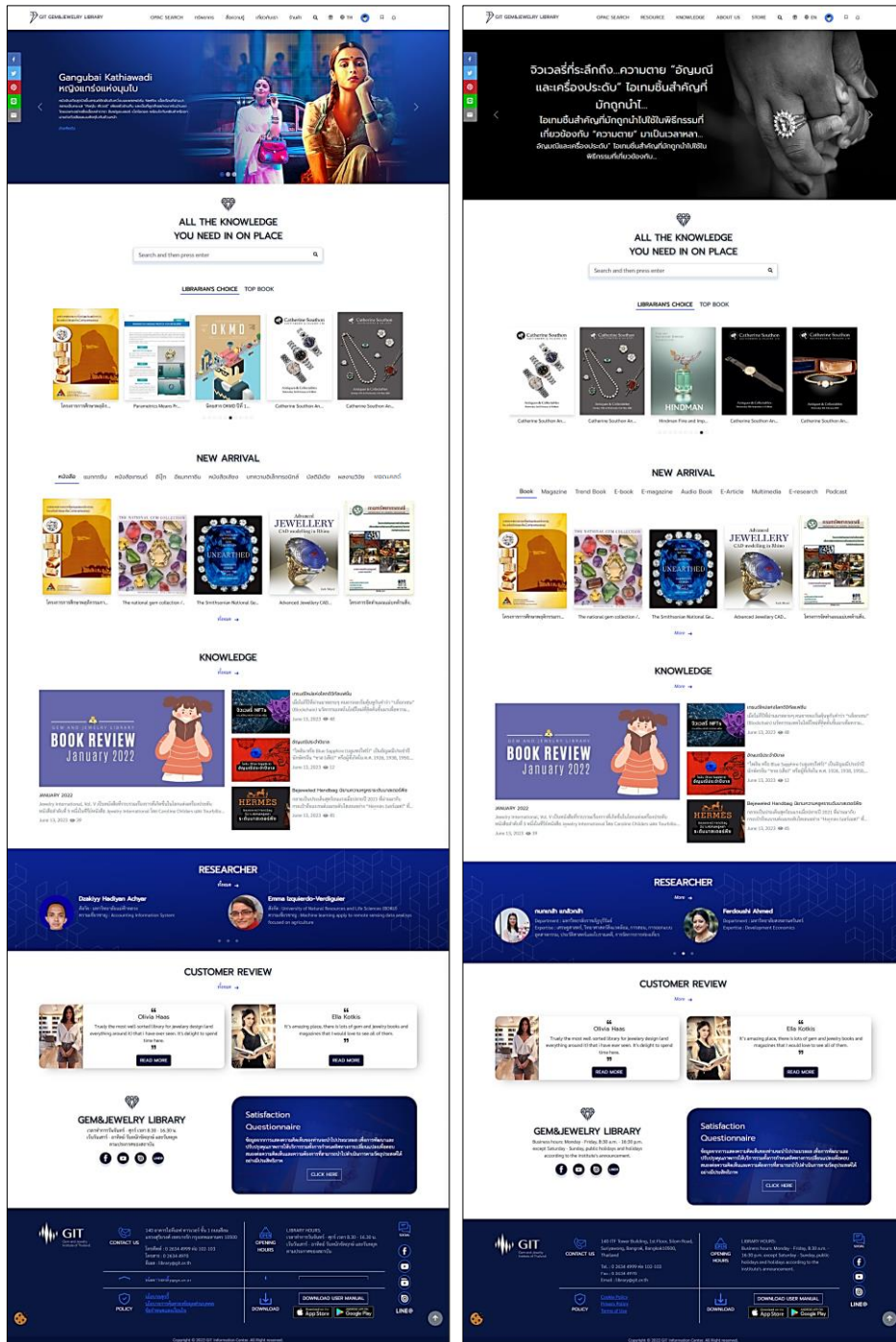
เมื่อต้องการแลกของรางวัลให้กดที่ปุ่ม Redeem แล้วทำการกรอกข้อมูลในการจัดส่งสินค้าได้เลย

3.8. เมนูเปลี่ยนภาษา



รูปที่ 3-18 การเปลี่ยนภาษา

สามารถเปลี่ยนภาษาสลับไปมาระหว่างภาษาไทยและภาษาอังกฤษได้



รูปที่ 3-19 ระบบภาษาไทย และภาษาอังกฤษ

3.9. เมนูส่วนตัว



รูปที่ 3-20 เมนูของฉัน

เมื่อเลือกที่รูปโปรไฟล์ของตนเองจะมีปุ่มออกจากระบบอยู่เมนูด้านล่างสุดเพื่อปิดการใช้งาน และมีเมนูส่วนตัวต่าง ๆ ดังนี้

3.9.1. ข้อมูลของฉัน My Profile

Screenshot of the 'My Profile' page. The page title is 'ข้อมูลส่วนตัว'. The form contains the following fields:

- รหัสสมาชิก: 000011
- อีเมล: wantana@bookdose.com
- ชื่อ-สกุล: wantana
- * ประเภทธุรกิจ: ประเภทธุรกิจ
- * ชื่อหน่วยงาน: (empty)
- * ที่อยู่หน่วยงาน: --
- * ประเทศ: Thailand
- * จังหวัด: กรุงเทพมหานคร
- * อำเภอ/เขต: เขตปทุมวัน
- * ตำบล/แขวง: ปทุมวัน
- รหัสไปรษณีย์: 10330
- โทรศัพท์: (empty)
- * มือถือ: -

Buttons: เลือกไฟล์, ไม่มีไฟล์ที่เลือก, บันทึกข้อมูล, ลบบัญชี.

รูปที่ 3-21 ข้อมูลส่วนตัว

จากรูปที่ 3-21 ผู้ใช้สามารถเข้ามาแก้ไขข้อมูลส่วนตัวของตนเองได้ เมื่อมีการแก้ไขรูปภาพและข้อมูลเรียบร้อยแล้วให้ทำการบันทึกข้อมูลโดยเลือกปุ่มสีน้ำเงิน “บันทึกข้อมูล” และยังสามารถลบบัญชีของตนเองได้ที่ปุ่มสีแดง

รูปที่ 3-22 เปลี่ยนรหัสผ่าน

ถ้าต้องการเปลี่ยนรหัสผ่านในการเข้าใช้งานระบบ สามารถเลือกเข้ามาเมนูส่วนตัว>เปลี่ยนรหัสผ่าน จากนั้นให้กรอกรหัสผ่านปัจจุบันและรหัสผ่านใหม่ เมื่อกรอกข้อมูลครบถ้วนแล้วให้เลือกปุ่มสีน้ำเงิน ด้านล่าง “เปลี่ยนรหัสผ่าน”

Device	Version Consent	Status	Date Time
Google Chrome 115.0.0.0 on windows at Asia/Bangkok	Version: 1	✓	2023-08-16 14:45:37

รูปที่ 3-23 บันทึกความยินยอมของฉัน

3.9.2. ชั้นวางหนังสือ My Shelf

หน้าหลัก > ชั้นวางหนังสือของฉัน

ข้อมูลส่วนตัว

ชั้นวางหนังสือ

รายการที่ยากได้

เล่มของฉัน

พอดแคสต์ของฉัน

ชั้นวางหนังสือของฉัน

อีบุ๊ก อีแมกกาซีน หนังสือเสียง บทความอิเล็กทรอนิกส์ มีดัดมีเดีย ผลงานวิจัย

Borrowed Date (Z-A)

Antiquorum Important...

กำหนดคืน : 20 ส.ค. 2023

Renew

รายการจอง +

ประวัติการยืม +

รูปที่ 3-24 ชั้นวางหนังสือของฉัน

จากรูปหน้าชั้นวางหนังสือจะประกอบด้วย ชั้นอีบุ๊ก, อีแมกกาซีน, หนังสือเสียง, บทความอิเล็กทรอนิกส์, มีดัดมีเดีย และผลงานวิจัย ทรัพยากรทั้งหมดที่ทำการยืมโดยการเพิ่มลงชั้นวางจะรวมอยู่ที่นี้ทั้งหมด ผู้ใช้สามารถเข้ามาอ่านภายในวันที่ก่อนกำหนดการคืนของหนังสือเล่มนั้น ๆ หากต้องการยืมต่อก็สามารถกดปุ่ม Renew เพื่อต่ออายุการยืมเพิ่มได้

3.9.3.แต้มของฉัน My Points

หน้าหลัก > แต้มของฉัน

ข้อมูลส่วนตัว
ชั้นวางหนังสือ
รายการที่อยากได้
แต้มของฉัน
พอดแคสต์ของฉัน

แต้มของฉัน

คุณมี : 5 COINS

ประวัติการแลกแต้ม	ประวัติการรับแต้ม
วันที่ 17/08/2023	แต้ม 10
	ของรางวัล  Gift set

รูปที่ 3-25 แต้มของฉัน

สามารถเช็คแต้มที่มีได้ แล้วยังแสดงประวัติการแลกแต้ม กับประวัติการได้รับแต้มดังรูปด้านล่างนี้

หน้าหลัก > แต้มของฉัน

ข้อมูลส่วนตัว
ชั้นวางหนังสือ
รายการที่อยากได้
แต้มของฉัน
พอดแคสต์ของฉัน

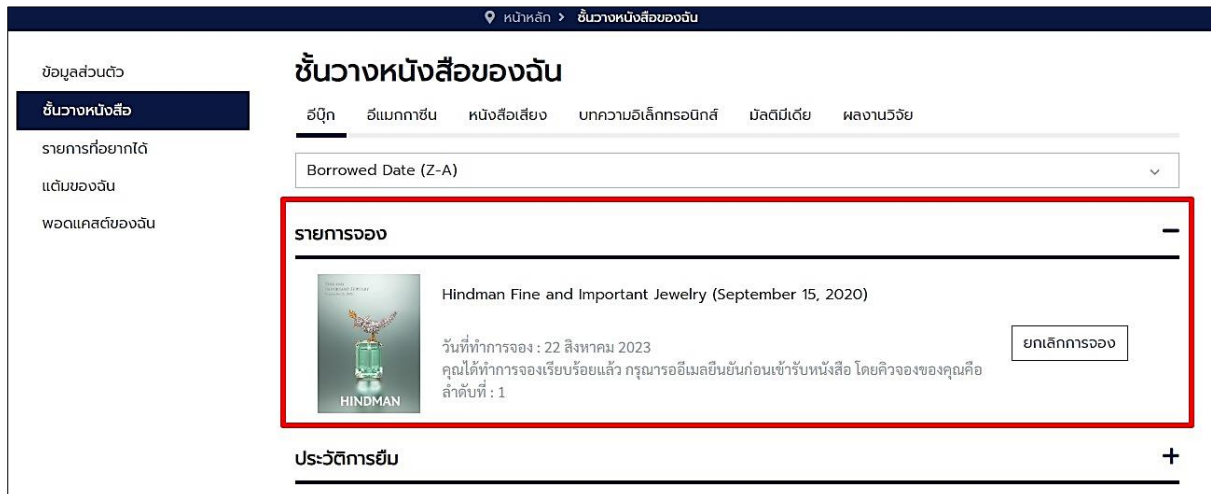
แต้มของฉัน

คุณมี : 4 COINS

ประวัติการแลกแต้ม	ประวัติการรับแต้ม	
	ประวัติการรับแต้ม	
Earning Date (New-Old)		
วันที่ 06/10/2023	แต้ม 1	รายละเอียด ยิมทรัพย์ากร
วันที่ 06/10/2023	แต้ม 1	รายละเอียด เข้าดูหน้ารายละเอียดทรัพยากร

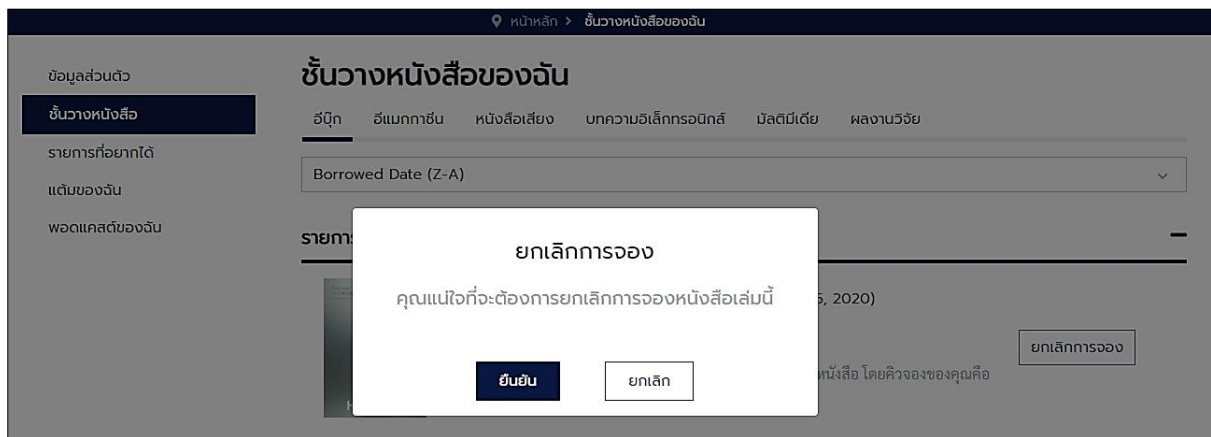
รูปที่ 3-26 ประวัติการรับแต้ม

3.9.4.รายการจอง Reserve list



รูปที่ 3-27 รายการจองในชั้นวางหนังสือ

รายการที่ผู้ใช้ได้ทำการจองจะถูกบันทึกข้อมูลไว้ในชั้นวางหนังสือ หากต้องการยกเลิกจองหนังสือสามารถคลิกที่ปุ่ม “ยกเลิกการจอง (Cancel Reservation)” ได้เลย



รูปที่ 3-28 ยกเลิกการจองหนังสือ

3.9.5.พอดแคสต์ของฉัน



รูปที่ 3-29 พอดแคสต์ของฉัน


สามารถดูรายการพอดแคสต์ที่ผู้ใช้กดติดตามช่องไว้ได้ที่หน้านี้ แล้วยังเลือกไปยังตอนที่ได้กดถูกใจไว้ได้ด้วย ดังรูปด้านล่างนี้



รูปที่ 3-30 พอดแคสต์ฉันชื่นชอบ

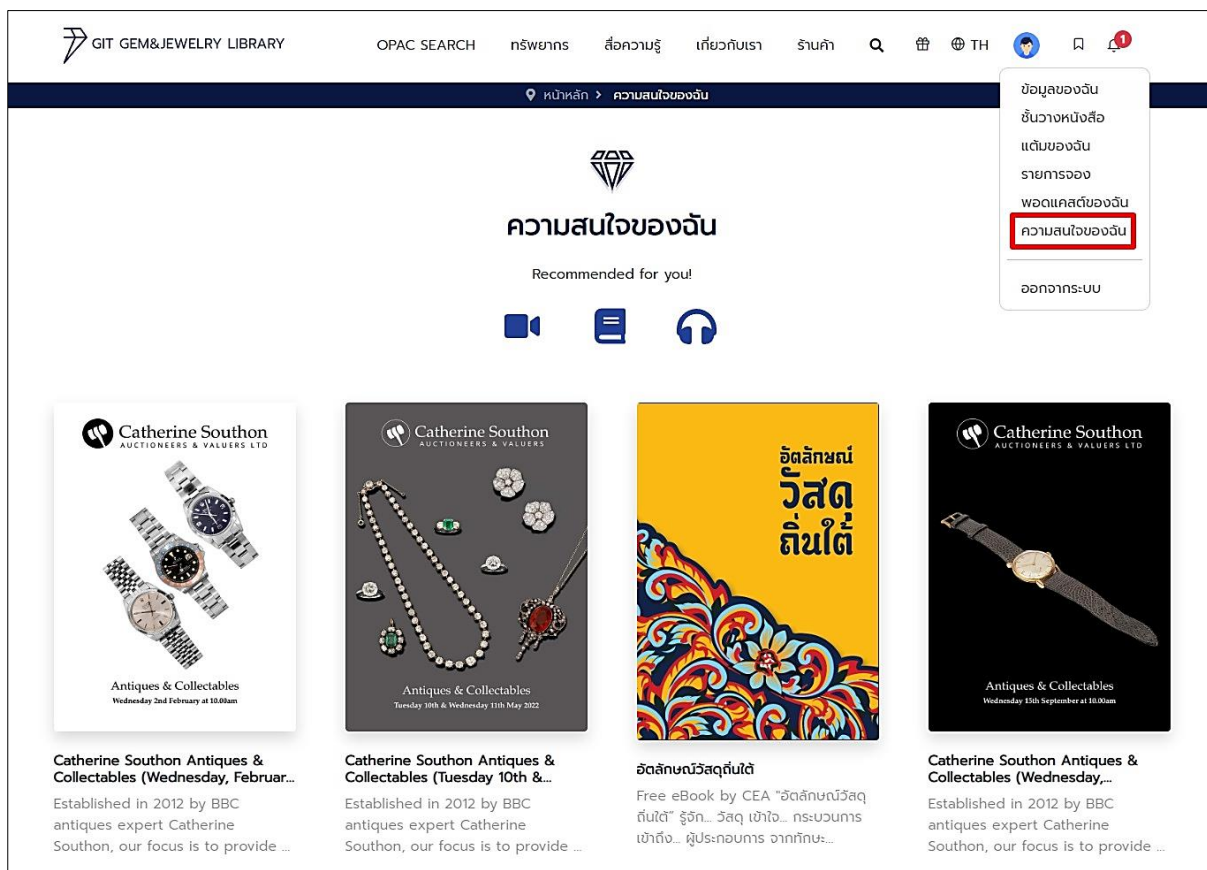
สามารถกดถูกใจออกได้ ที่ไอคอนวงกลมรูปหัวใจ

3.9.6.ความสนใจของฉัน



รูปที่ 3-31 เลือกหมวดหมู่รายการที่สนใจ

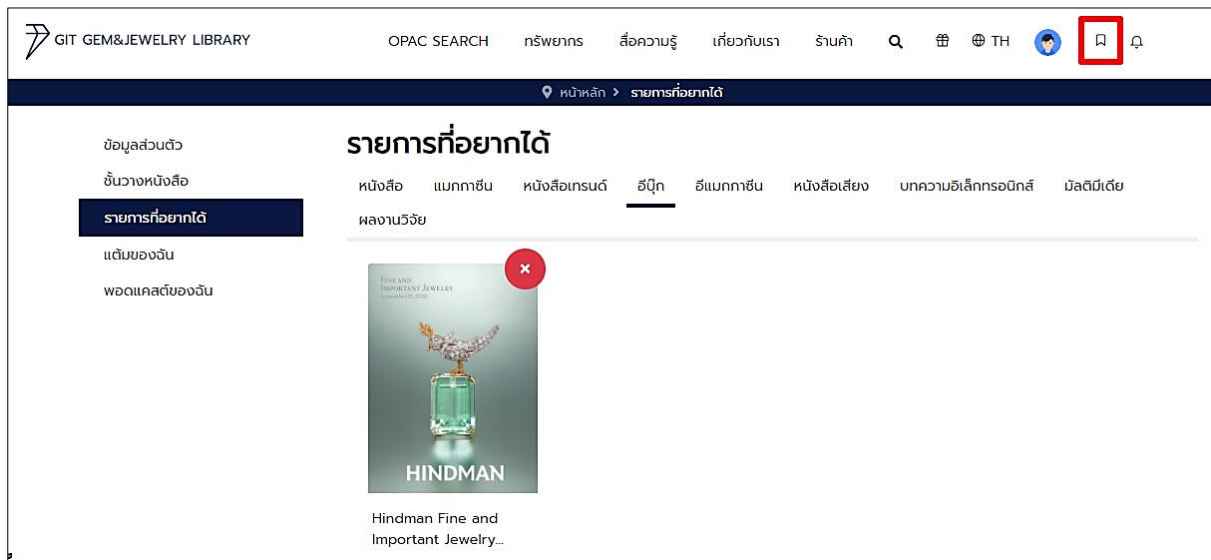
สามารถกดเลือกหมวดหมู่ที่ถูกใจได้ ที่ไอคอนวงกลมรูปหัวใจ



รูปที่ 3-32 ความสนใจของฉัน

หน้ารายการที่ผู้ใช้สนใจ สามารถกดเปิดปิดไอคอนมัดติมีเดีย หนังสือ หรือพอดแคสต์ได้

3.10. เมนูรายการที่อยากได้



รูปที่ 3-33 รายการที่อยากได้

หน้านี้จะรวบรวมรายการที่ผู้ใช้กดหัวใจไว้ สามารถลบรายการออกได้ที่ไอคอนกากบาทสีแดงการกดหัวใจให้กับรายการหนังสือที่อยากได้ สามารถกดที่หน้ารายละเอียดหนังสือ (Detail) ดังรูปด้านล่างนี้



รูปที่ 3-34 เลือกให้เป็นรายการที่อยากได้

3.11. การแจ้งเตือน



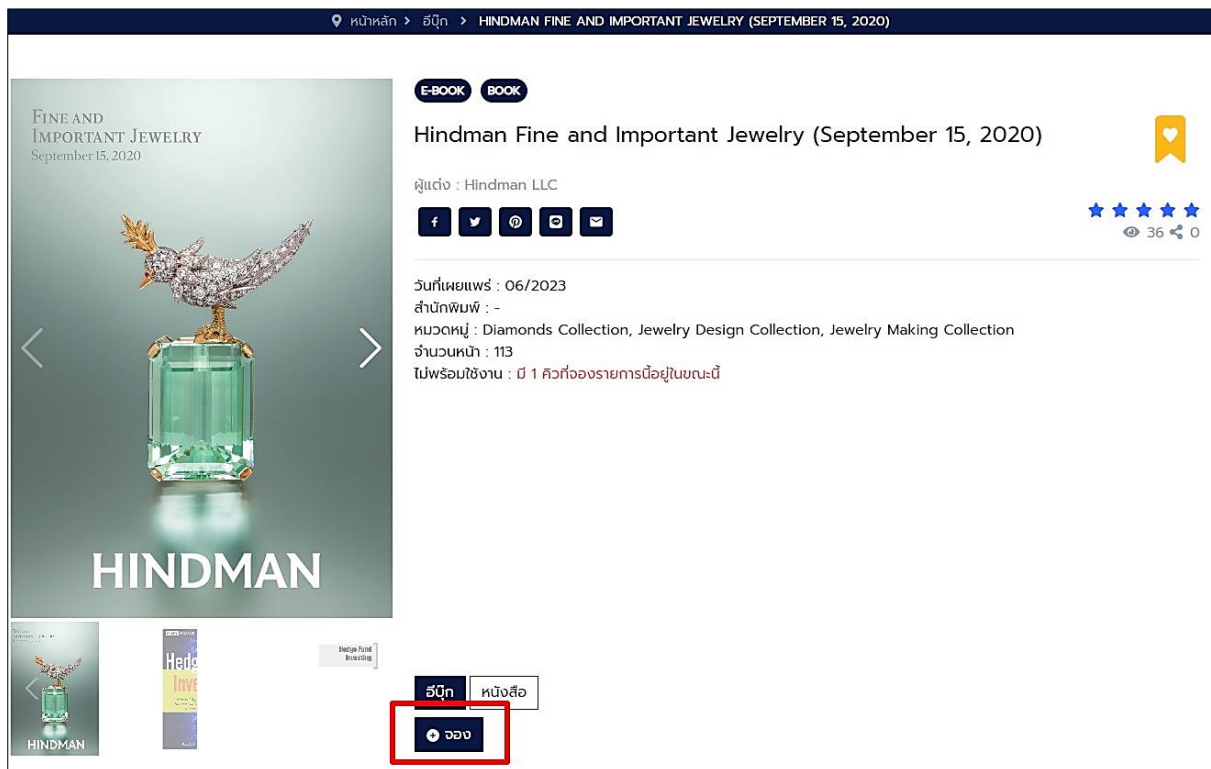
รูปที่ 3-35 ไอคอนกระดิ่งแจ้งเตือนของระบบ

เมื่อมีตัวเลขสีแดงขึ้น สามารถกดเข้าไปดูได้ว่าระบบแจ้งเตือนอะไรขึ้นมา



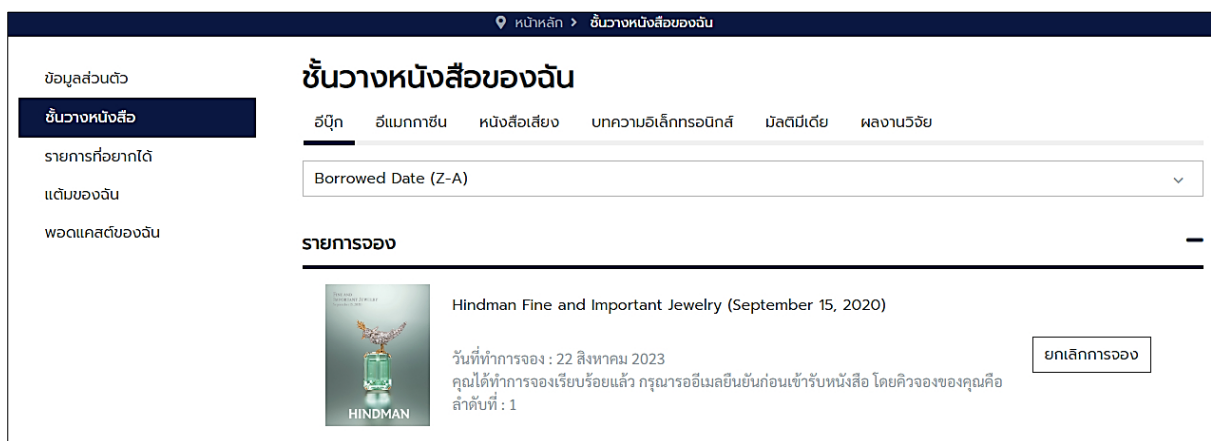
รูปที่ 3-36 การแจ้งเตือนของระบบ

4. วิธีจองทรัพยากรห้องสมุด



รูปที่ 4-1 การจองทรัพยากร

เมื่อผู้ใช้ต้องการอ่านอีบุ๊กเล่มนี้ แต่ไม่สามารถยืมอ่านได้ ต้องจองไว้ก่อนเพราะมีคนอ่านอยู่ ให้กดที่ปุ่ม “จอง (Reserve)” จากนั้นรายการจองจะถูกบันทึกไว้ที่ชั้นวางหนังสือ สามารถเข้าไปเพื่อดูรายละเอียดการจอง หรือลำดับที่จองได้



รูปที่ 4-2 รายการจองที่ชั้นวางหนังสือ

เมื่อถึงคิวยืมแล้ว ผู้ใช้สามารถดูได้จากการแจ้งเตือนระบบที่ไอคอนรูปกระดิ่ง หรืออีเมลยืนยัน

5. วิธีเปิดทรัพยากรห้องสมุด

5.1. เปิดรายการหนังสือ แมกกาซีน หนังสือเทรนต์

The screenshot shows a library catalog entry for the book "The Smithsonian National Gem Collection-uneearthed: surprising stories behind the jewels" by Jeffrey Edward Post. The page includes the book cover, title, author, publisher (Abrams), and page count (190 pages). A red box highlights the "หนังสือ" (Book) and "ไปยัง OPAC" (Go to OPAC) buttons.

รูปที่ 5-1 การยืมหนังสือ แมกกาซีน หนังสือเทรนต์

รายการหนังสือ แมกกาซีน และหนังสือเทรนต์ สามารถกดยืมได้ที่ระบบ OPAC

5.2. เปิดรายการอีบุ๊ก อีแมกกาซีน บทความอิเล็กทรอนิกส์

- 1) เลือกปุ่ม “เพิ่มลงชั้นวาง (Add to my shelf)” แล้วกดยืนยัน จากนั้นระบบจะเปลี่ยนเป็นปุ่ม “ไปยังชั้นวาง”

The screenshot shows the website interface for the GIT GEM&JEWELRY LIBRARY. The main content area displays an e-book listing for 'Catherine Southon Antiques & Collectables (Tuesday 10th & Wednesday 11th May 2022)'. The book cover features various pieces of jewelry. Below the cover, there is a button labeled 'E-BOOK' and a button labeled 'เพิ่มลงชั้นวาง' (Add to my shelf) which is highlighted with a red box. The listing includes details such as the author 'Catherine Southon Auctioneers & Valuers', the date '06/2023', and the number of pages '140'. The description section states that the service was established in 2012 by BBC antiques expert Catherine Southon. The related items section shows four books: 'โครงการการศึกษาพฤกษ...', 'Hedge Fund Investing', 'Antiquorum Hong Kong...', and 'Catherine Southon An...'. The review section indicates that there are no reviews yet. At the bottom, there is a banner for 'Mana' with the text 'สามารถแสดงความคิดเห็นได้ และให้คะแนนได้ด้วย' (You can express your opinion and give a rating) and a 'Review' button.

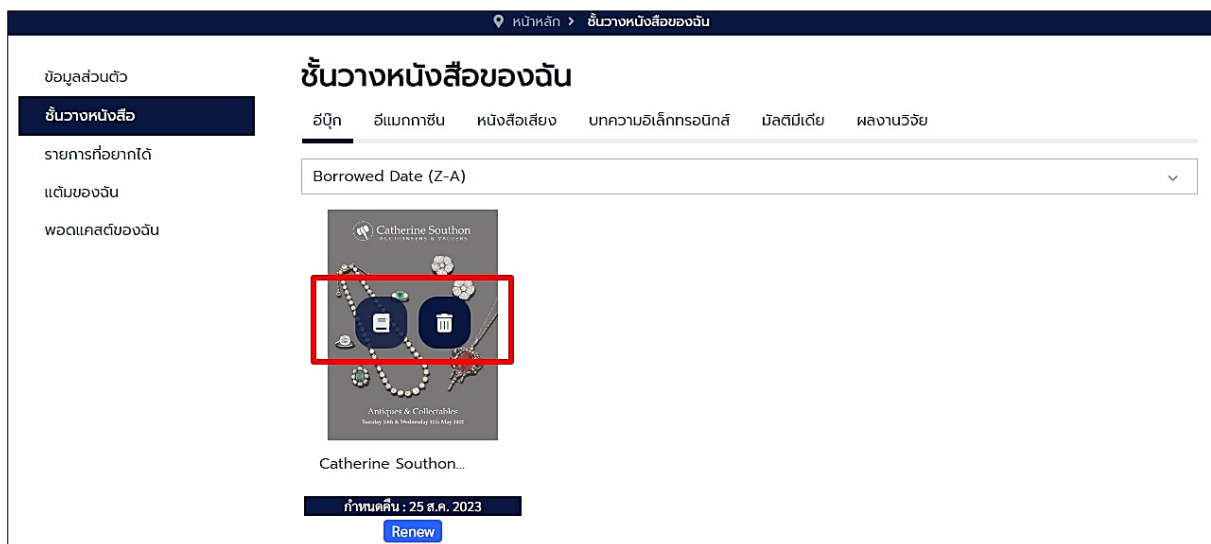
รูปที่ 5-2 การยืมอีบุ๊ก อีแมกกาซีน บทความอิเล็กทรอนิกส์

2) จากนั้นให้เลือกปุ่ม “ไปยังชั้นวาง (Go to my shelf)”



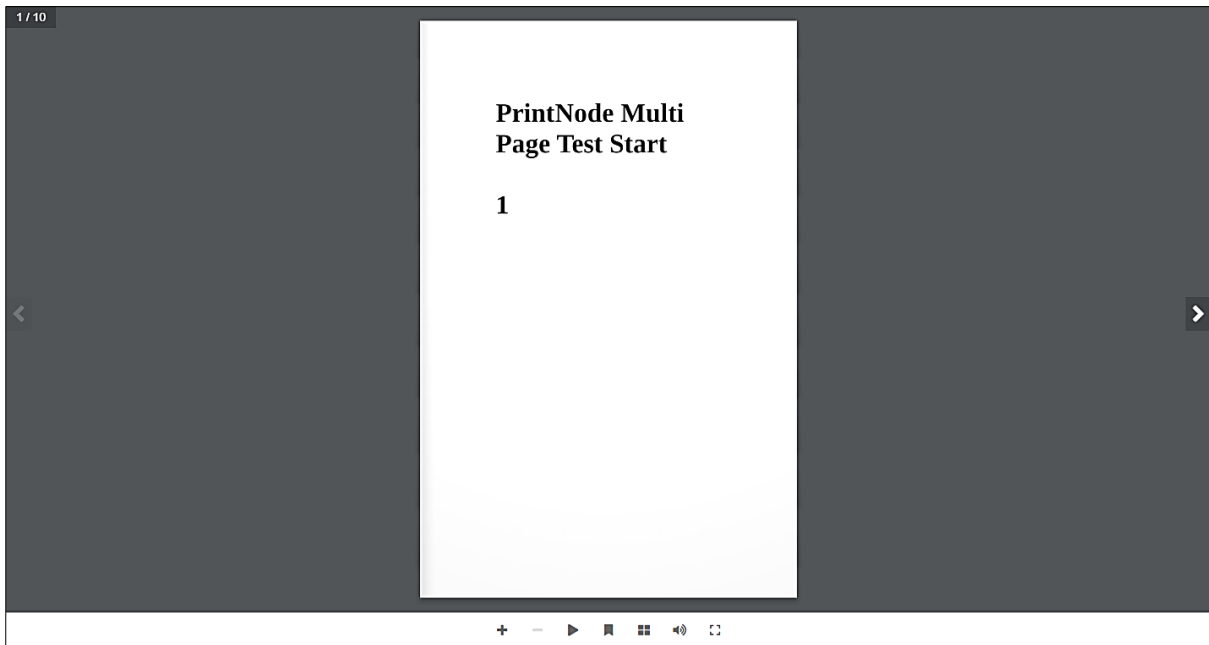
รูปที่ 5-3 ไปยังชั้นวางเพื่อเปิดอ่าน

3) ถ้าต้องการอ่านทันทีให้เลือกที่ไอคอนรูปหนังสือ หากอ่านจบแล้วสามารถกดที่ไอคอนรูปถังขยะเพื่อคืนหนังสือได้ หรือถ้าไม่กดลบออกเมื่อถึงกำหนดคืนหนังสือจะถูกนำออกจากชั้นวางให้อัตโนมัติ เมื่อผู้ใช้ยังอ่านไม่จบแต่จะถึงกำหนดคืนหนังสือแล้ว สามารถที่จะกด Renew เพื่อต่ออายุการยืมหนังสือเพิ่มเติมได้










รูปที่ 5-4 เลือกเพื่ออ่านหรือเลือกเพื่อลบ

4) เมื่อเลือกที่ไอคอนรูปหนังสือเพื่อเปิดอ่าน ระบบจะสามารถซูมขยายใหญ่เล็กได้ อ่านแบบเต็มจอได้

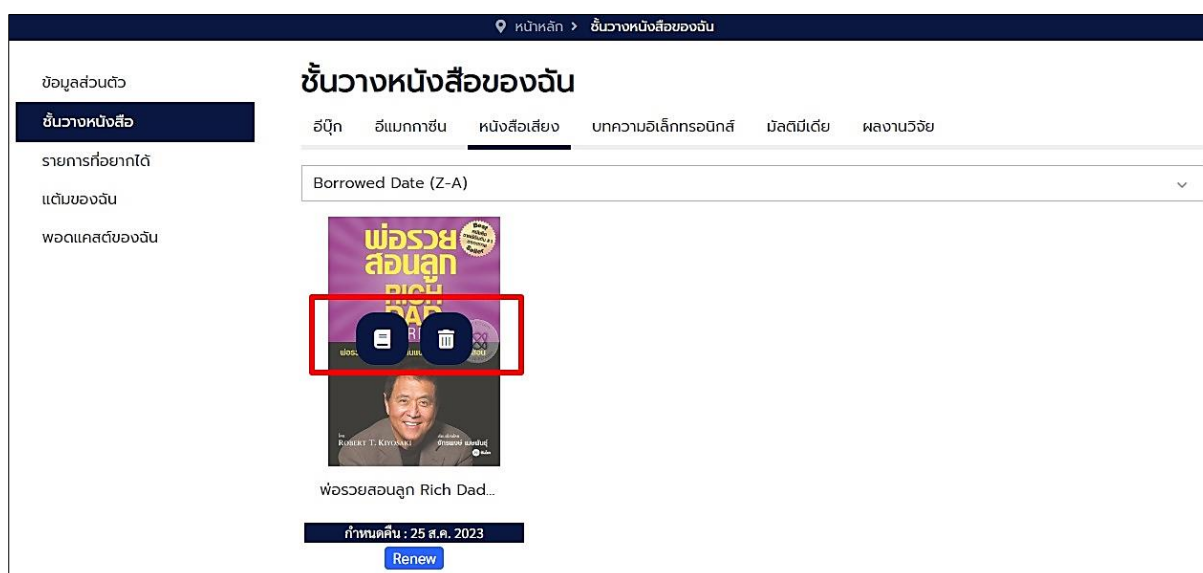


รูปที่ 5-5 เปิดอ่านอีบุ๊ก อีแมกกาซีน บทความอิเล็กทรอนิกส์

-  เพิ่มขยายขนาดตัวอักษร
-  ลดขนาดตัวอักษร
-  เปิดอ่านหนังสืออัตโนมัติ
-  Bookmarks สามารถปักหมุดสิ่งที่อ่านได้
-  แสดงหน้าหนังสืออีบุ๊กทั้งหมด
-  อ่านแบบเสียง
-  ขยายการอ่านแบบเต็มจอ

5.3. เปิดรายการหนังสือเสียง

- 1) เลือกยังรายการหนังสือเสียงที่ต้องการ กดที่ปุ่ม “เพิ่มลงชั้นวาง (Add to my shelf)” แล้วกดยืนยัน จากนั้นระบบจะเปลี่ยนเป็นปุ่ม “ไปยังชั้นวาง” (เหมือนกับการยืมรายการอีบุ๊ก อีแมกกาซีน บทความอิเล็กทรอนิกส์)
- 2) จากนั้นให้เลือกปุ่ม “ไปยังชั้นวาง (Go to my shelf)”
- 3) ถ้าต้องการเปิดฟังทันทีให้เลือกที่ไอคอนรูปหนังสือ หากต้องการลบสามารถกดที่ไอคอนรูปถังขยะเพื่อคืนหนังสือได้ หรือถ้าไม่กดลบออกเมื่อถึงกำหนดคืนหนังสือจะถูกนำออกจากชั้นวางให้อัตโนมัติ สามารถกด Renew เพื่อต่ออายุการยืมหนังสือเพิ่มเติมได้



รูปที่ 5-6 ชั้นวางหนังสือเสียง

4) เมื่อเลือกที่ไอคอนรูปหนังสือเพื่อเปิดฟัง จะสามารถเล่นรายการเสียงได้

หน้าหลัก > หนังสือเสียง > พ่อรวยสอนลูก RICH DAD POOR DAD

AUDIO BOOK

พ่อรวยสอนลูก Rich Dad Poor Dad

ผู้แต่ง : Robert T.Kiyosaki

Available : Already on your bookshelf.

[Listen to this book](#)

ไฟล์ที่กำลังเล่นอยู่: 01 Introduction สถานะ : Playing

00:02 / 03:35

← →

01. 01 Introduction	00:03:35
02. 02 บทนำ พ่อรวย-พ่อจน	00:16:46
03. 03 บทเรียนที่ 1 คนรวยไม่ทำงานเพื่อเงิน	01:11:10


รูปที่ 5-7 เปิดหนังสือเสียง

สามารถกดเล่นหนังสือเสียงได้ตามต้องการ จะเลือกฟังบทใดก็ได้ เลือกปรับความดังเสียงได้

	เลือกเพื่อเล่น		เลือกให้หยุดเล่น
	เลือกเพื่อเริ่มเล่นใหม่		ตั้งค่า Speed, Normal
	เลือกเพื่อย้อนกลับ		เลือกเพื่อเลื่อนไปข้างหน้า
	เลือกปรับระดับเสียง		←
			→
			เลื่อนตามบท

5.4. เล่นรายการมัลติมีเดีย

- 1) เลือกยังรายการมัลติมีเดียที่ต้องการ จากนั้นจะสามารถเล่นรายการมัลติมีเดียได้ทันที การเล่นมัลติมีเดียจะเหมือนการเล่นบน youtube



การสร้างแรงบันดาลใจและเคล็ด(ไม่)ลับ การออกแบบเครื่องประดับ ให้ปัง!! ในสโตร์ธุรกิจ

MULTIMEDIA

ผู้แต่ง : Gem and Jewelry Library

00:28 / 00:00

DESCRIPTION

..เคล็ด (ไม่) ลับของการออกแบบ "เครื่องประดับ" ให้ปัง!! ในสโตร์ของ "คุณกกร นามผาดอน (อ.ก๊ก)" นักวิชาการฝึกอบรมของ GIT ผู้มากประสบการณ์ในเรื่องของการออกแบบเครื่องประดับ ที่ได้คัดสรรหนังสือมาอ่านมาแนะนำให้กับผู้ที่ชื่นชอบหรือผู้ที่ยากจะเริ่มต้นเป็นนักออกแบบเครื่องประดับให้ได้รู้จักกับ หนังสือทุกเล่มครบเครื่องทั้งในเรื่องของการสร้างแรงบันดาลใจ วิธีการออกแบบเครื่องประดับ ตั้งแต่ สร้อย แหวน กำไล ความรู้เกี่ยวกับแบรนด์เครื่องประดับในระดับโลก รวมไปถึงเทรนด์การออกแบบที่กำลังได้รับความนิยมและพฤติกรรมของผู้บริโภคในอีก 2 ปีข้างหน้า ซึ่งหนังสือที่แนะนำนี้สามารถหาอ่านได้ที่ ห้องสมุดอัญมณีและเครื่องประดับ ชั้น 1 ไอทีเอฟ ทาวเวอร์ ถนนสีลม กรุงเทพฯ รายละเอียดเพิ่มเติม <https://elibrary.git.or.th/>

RELATED

- ทำควารู้จัก "I...
- การสร้างแรงบันดาลใจ...
- Black Spinel เสพหือ...

REVIEW

ยังไม่มีความคิดเห็น

เพิ่มความคิดเห็นใหม่ โดย wantana

Mana

Click to Rate: ★ ★ ★ ★ ★

Review

รูปที่ 5-8 เล่นมัลติมีเดีย

5.5. เปิดรายการผลงานวิจัย

ผลงานวิจัยเปิดได้สองกรณี คือเปิดอ่านบนลิงค์และเปิดอ่านบนระบบได้เลย

การเปิดอ่านบนลิงค์

- 1) เลือกรายการงานวิจัยที่ต้องการเปิดดู
- 2) จากนั้นให้เลือกปุ่ม “ไปยังลิงค์คลังข้อมูลงานวิจัย (Go to Research Repository)”

The screenshot displays a research article page on the GIT eLIBRARY platform. At the top, there is a navigation bar with the date 'August 23, 2023' and a title in Thai: 'รูปแบบการออมเงินที่เหมาะสมกับวัยเกษียณของประชาชนในภาคเหนือตอนบนและภาคเหนือตอนล่าง กรณีศึกษา ภาคกลางตอนบนและภาคเหนือตอนล่าง'. Below the title, there is a 'ไปยังลิงค์คลังข้อมูลงานวิจัย' button highlighted with a red box. The article text is in Thai, discussing financial preparation for retirement. Below the text, there are tabs for 'RELATED', 'REVIEW', and 'เพื่อนคนไหนสนใจ you wanta'. The 'RELATED' tab shows four related articles with the same title. The 'REVIEW' tab shows a 'ไม่มีรายการรีวิว' (No reviews) message. The 'เพื่อนคนไหนสนใจ you wanta' tab shows a 'Mana' logo. At the bottom, there is a 'Click to Rate' section with a star rating and a 'Review' button.

รูปที่ 5-9 รายละเอียดผลงานวิจัย

3) จากนั้นระบบจะเปิดหน้าต่างใหม่ขึ้นมาให้เพื่อเชื่อมโยงไปยังคลังข้อมูลงานวิจัย

The screenshot shows the Thai National Research Repository (TNRR) website. The main content is a research article titled "รูปแบบที่เหมาะสมในการเรียนความพร้อม-ความเท่าเทียมกันที่เหมาะสมสำหรับก่อนวัยเรียน เพื่อสร้างผลกระทบต่อเด็กปฐมวัยที่ด้อยโอกาส กรณีศึกษา ภาคกลางตอนบนและภาคใต้ตอนล่าง". The author is listed as "นงนิจ สิวาลักษณ์". The article is published in the journal "นิตยสารวิชาการ" (Academic Journal), Volume 58, Issue 1, 2019. The abstract discusses the importance of early childhood education for disadvantaged children and the role of parents and the community. The article is licensed under a Creative Commons Attribution-NonCommercial-NoDerivatives 3.0 Thailand License. The page also features social media sharing options and a feedback form.

รูปที่ 5-10 ลิงค์คลังข้อมูลงานวิจัย

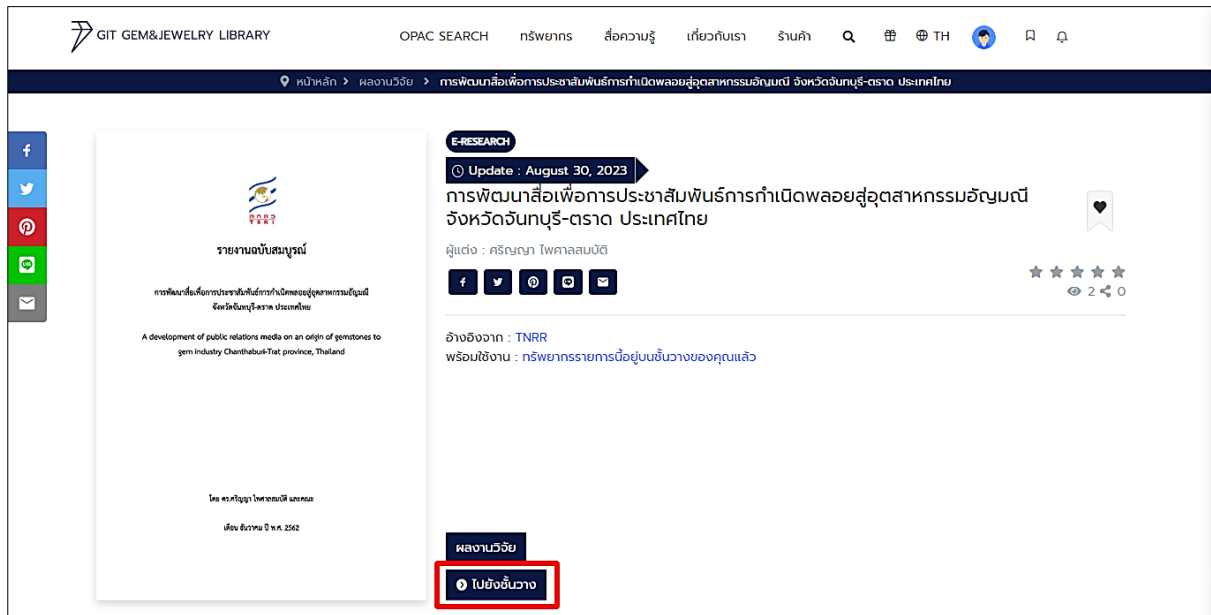
การเปิดอ่านนระบบ

- 1) เลือกปุ่ม “เพิ่มลงชั้นวาง (Add to my shelf)” แล้วกดยืนยัน จากนั้นระบบจะเปลี่ยนเป็นปุ่ม “ไปยังชั้นวาง”

The screenshot shows the website interface for GIT GEM&JEWELRY LIBRARY. At the top, there is a navigation bar with 'OPAC SEARCH', 'ทรัพยากร', 'สื่อความรู้', 'เกี่ยวกับเรา', 'ร้านค้า', and search icons. Below this is a breadcrumb trail: 'หน้าหลัก > ผลงานวิจัย > การพัฒนาสื่อเพื่อการประชาสัมพันธ์การกำเนิดพลอยสุดล้ำจากธรรมชาติ จังหวัดจันทบุรี-ตราด ประเทศไทย'. The main content area features a document cover on the left with the title 'รายงานฉบับสมบูรณ์' and a description in Thai and English. To the right, there is an 'E-RESEARCH' section with an update date of 'August 30, 2023' and the title 'การพัฒนาสื่อเพื่อการประชาสัมพันธ์การกำเนิดพลอยสุดล้ำจากธรรมชาติ จังหวัดจันทบุรี-ตราด ประเทศไทย'. Below the title, there are social media sharing icons and a 'Add to my shelf' button, which is highlighted with a red box. Underneath the document cover, there are tabs for 'ABSTRACT', 'MARC INFORMATION', 'AUTHOR', and 'CO-AUTHOR'. A 'ไม่มีพบข้อมูล' (No information found) message is displayed. The 'RELATED' section shows four related items, including 'การเพิ่มมูลค่าพลอยสร...', 'โครงการ การพัฒนาทอง...', 'การวิจัยและพัฒนาเพ...', and 'นวัตกรรมการผลิตแผ่น...'. The 'REVIEW' section shows 'ยังไม่มีความคิดเห็น' (No reviews yet). At the bottom, there is a 'เพิ่มความคิดเห็นใหม่ โดย user' section with a user profile icon and a 'Click to Rate' section with five stars and a 'Review' button.

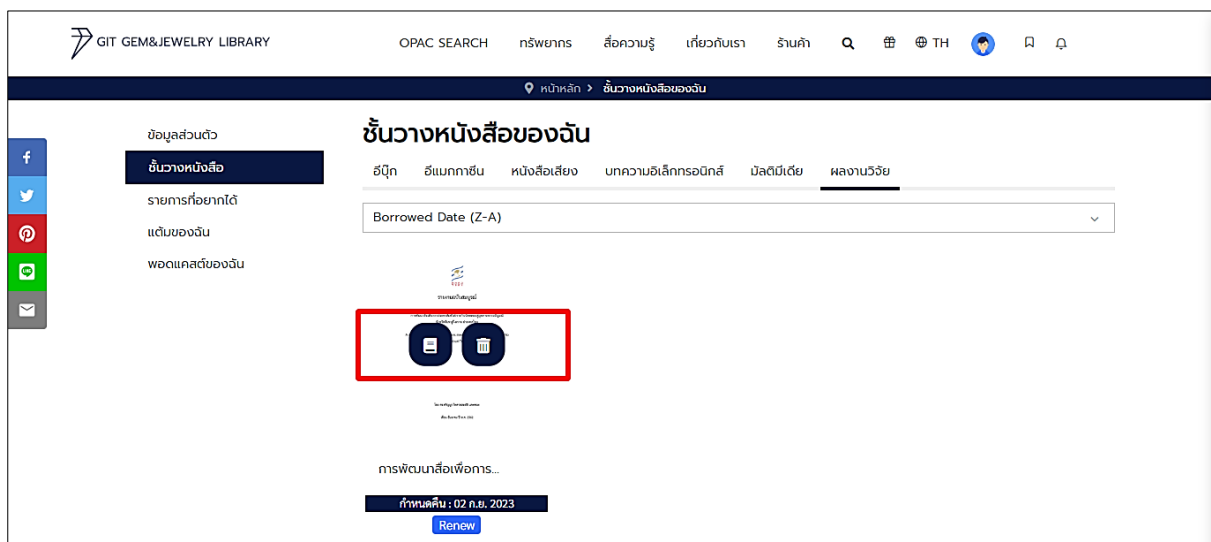
รูปที่ 5-11 การยืมผลงานวิจัย

2) จากนั้นให้เลือกปุ่ม “ไปยังชั้นวาง (Go to my shelf)”



รูปที่ 5-12 ไปยังชั้นวางเพื่อเปิดอ่าน

- 3) ถ้าต้องการอ่านทันทีให้เลือกที่ไอคอนรูปหนังสือ หากอ่านจบแล้วสามารถกดที่ไอคอนรูปถังขยะเพื่อคืนผลงานวิจัยได้ หรือถ้าไม่กดลบออกเมื่อถึงกำหนดคืนผลงานวิจัยจะถูกนำออกจากชั้นวางให้อัตโนมัติ เมื่อผู้ใช้ยังอ่านไม่จบแต่จะถึงกำหนดคืนผลงานวิจัยแล้ว สามารถที่จะกด Renew เพื่อต่ออายุการยืมผลงานวิจัยเพิ่มเติมได้



รูปที่ 5-13 เลือกเพื่ออ่านหรือเลือกเพื่อลบ


4) เมื่อเลือกที่ไอคอนรูปหนังสือเพื่อเปิดอ่าน ระบบจะสามารถซูมขยายใหญ่เล็กได้ อ่านแบบเต็มจอได้



รูปที่ 5-14 เปิดอ่านผลงานวิจัย

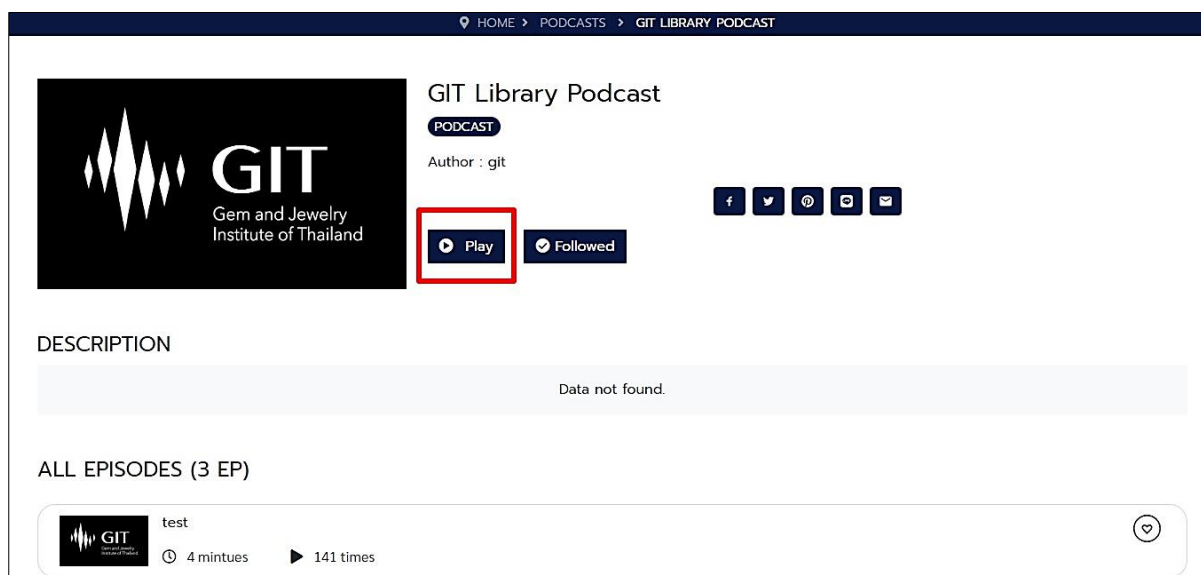
5.6. เปิดรายการพอดแคสต์

1) เลือกยังรายการพอดแคสต์ที่ต้องการเปิดดู



รูปที่ 5-15 หน้าพอดแคสต์ในระบบ

2) จากนั้นจะเข้าสู่หน้ารายละเอียดพอดแคสต์ ให้เลือกที่ปุ่ม “เล่น (Play)”



รูปที่ 5-16 รายละเอียดพอดแคสต์


จากรูปที่ 5-16 ถ้าเลือกปุ่ม "ติดตาม (Followed)" พอดแคสต์จะแสดงที่เมนู 3.9.5.พอดแคสต์ของฉัน และสามารถกดไอคอนรูปหัวใจที่บท (Episodes) ด้านล่างให้เป็นพอดแคสต์ที่ฉันชื่นชอบได้

3) เมื่อกดเล่นพอดแคสต์แล้วจะมีแถบแสดงเครื่องมือการเล่นเสียงขึ้นมา

The screenshot displays the 'GIT Library Podcast' page. At the top, there is a navigation bar with links for 'OPAC SEARCH', 'RESOURCE', 'KNOWLEDGE', 'ABOUT US', and 'STORE'. Below this, a breadcrumb trail shows 'HOME > PODCASTS > GIT LIBRARY PODCAST'. The main content area features a large black header with the 'GIT' logo and the text 'Gem and Jewelry Institute of Thailand'. To the right of the header, the podcast title 'GIT Library Podcast' is displayed, along with the author 'git' and a 'PODCAST' label. There are also social media sharing icons and 'Pause' and 'Followed' buttons. Below the header, a 'DESCRIPTION' section is present, but it contains the text 'Data not found.'. Underneath, the 'ALL EPISODES (3 EP)' section lists three episodes: 'test' (4 minutes, 141 plays), 'test2' (17 minutes, 296 plays), and 'EP3'. At the bottom, a red-bordered audio player is visible, showing the current episode 'GIT Library Podcast - test' with a play button, a progress bar at 00:12 / 03:36, and a volume icon.

รูปที่ 5-17 เปิดพอดแคสต์

5.7. ข้อมูลนักวิจัย















ข้อมูลนักวิจัย

กรุณากรอกคำสำคัญ ค้นหา

สามารถสืบค้น ชื่อ-สกุลภาษาไทย อังกฤษ หรือ หัวข้อความเชี่ยวชาญ (ไม่ต้องระบุคำนำหน้า และตำแหน่งงานวิชาการ)

พบข้อมูล 146 รายการ จากทั้งหมด 146 รายการ แสดง 12 รายการ

 <p>จักรพันธ์ สุครัตตนา ธรณีวิทยา</p>	 <p>ชเนนทร์กันต์ จิตรวาทวิบูลย์ อัญมณีและเครื่องประดับ</p>	 <p>นง สลาวินบุษ อัญมณีและเครื่องประดับ, ธรณีวิทยา/แร่วิทยา/ อัญมณีศาสตร์, Generic programmes and...</p>	 <p>สุนพงษ์ เหลืออินทร์</p>
 <p>พรสวาท วัฒนกุล อุตสาหกรรมอัญมณี, เครื่องประดับเงิน</p>	 <p>นวล วัฒนระชัยแสง Mineralogy, Gemology, Spectroscopy</p>	 <p>มนิรา เสวีวงศ์ ณ อยุธยา อัญมณี, วิศวกรรมเคมี</p>	 <p>วรัตน์ชนก สุวรรณบดี อัญมณี, ธรณีวิทยา อัญมณีวิทยา อัญมณีและ เครื่องประดับ เทคโนโลยีวัสดุ</p>
 <p>สิลาวัฒนีย์ อดิชาต ธรณีวิทยา, อัญมณีวิทยา แร่วิทยา</p>	 <p>สุทธา พิสุทธิอาเนนท์ Geochemistry and Mineralogy, Mineralogy, Gemology Geochemistry, Mineralogy,...</p>	 <p>ศกดา ศรีพินธุ์ อุตสาหกรรมอัญมณี, เครื่องประดับเงิน</p>	 <p>สัทธีรพี จุฑานนท์ อัญมณี เครื่องประดับ การตรวจสอบ การ ประเมินคุณภาพ และคุณภาพสีอัญมณี</p>

1 2 3 ... 13 ถัดไป →

รูปที่ 5-18 หน้ารวบรวมรายชื่อนักวิจัยทั้งหมด

เมื่อต้องการดูข้อมูลของนักวิจัยท่านใด สามารถคลิกเข้าไปยังชื่อหรือรูปของนักวิจัยได้เลย

หน้าหลัก > ข้อมูลนักวิจัยทั้งหมด > วิลาวัลย์ อดิชาติ

Researcher Profile



นาง วิลาวัลย์ อดิชาติ

สังกัด : สถาบันวิจัยและพัฒนาอัญมณีและเครื่องประดับแห่งชาติ (องค์การมหาชน)

คณะ : -

ความเชี่ยวชาญ : ธรณีวิทยา, อัญมณีวิทยา แร่วิทยา

ผลงานตีพิมพ์

- การศึกษาพื้นผิวอัญมณีระดับไมโคร-นาโนเมตรด้วยเทคนิคขั้นสูงเพื่อสนับสนุนการตรวจวิเคราะห์**

ผู้แต่ง : พรสวาท วัฒนกุล
 ผู้แต่งร่วม (รายชื่อผู้ร่วม/ผู้สนับสนุน) : บุญทวี ศรีประเสริฐ, มนฤดี ถาวรมงคลกิจ, ณัฐพงศ์ โมกข์มิตร, สมฤดี สาธิตคุณ, เสริมรักษ์ อิงคะวินิช, ทนง สีลาวัฒนสุข, วิสุทธิ พิสุทธิอนานนท์, จักรพันธ์ สุทธิรัตน์, วิวัฒน์ วงศ์ก่อเกื้อ, พิสุทธิ คารารัตน์, วิลาวัลย์ อดิชาติ, สรพงศ์ พงศ์กระพันธุ์, พงศกร จันทร์รัตน์, ธนพงษ์ เหลืออัมพร, ปางทิพย์ พุ่งธรรมสาร

ปีที่เผยแพร่ : 2553
 ประเภทผลงานวิจัย : รายงานการวิจัย
- โครงการแหล่งพลอยกับกิม-แซปไฟร์ใหม่ในประเทศเวียดนาม ศรีลังกาและกลุ่มประเทศแอฟริกาตะวันออก**

ผู้แต่ง : จักรพันธ์ สุทธิรัตน์
 ผู้แต่งร่วม (รายชื่อผู้ร่วม/ผู้สนับสนุน) : บุญทวี ศรีประเสริฐ, พรสวาท วัฒนกุล, วิสุทธิ พิสุทธิอนานนท์, วิลาวัลย์ อดิชาติ, นาร์วี สุเสวี, ธนการ แก้วประสิทธิ์, ศิวจิภา เวชโช, อาวีพรรณ อินทามระ, ศศิพิมพ์ พุ่มเพ็ง

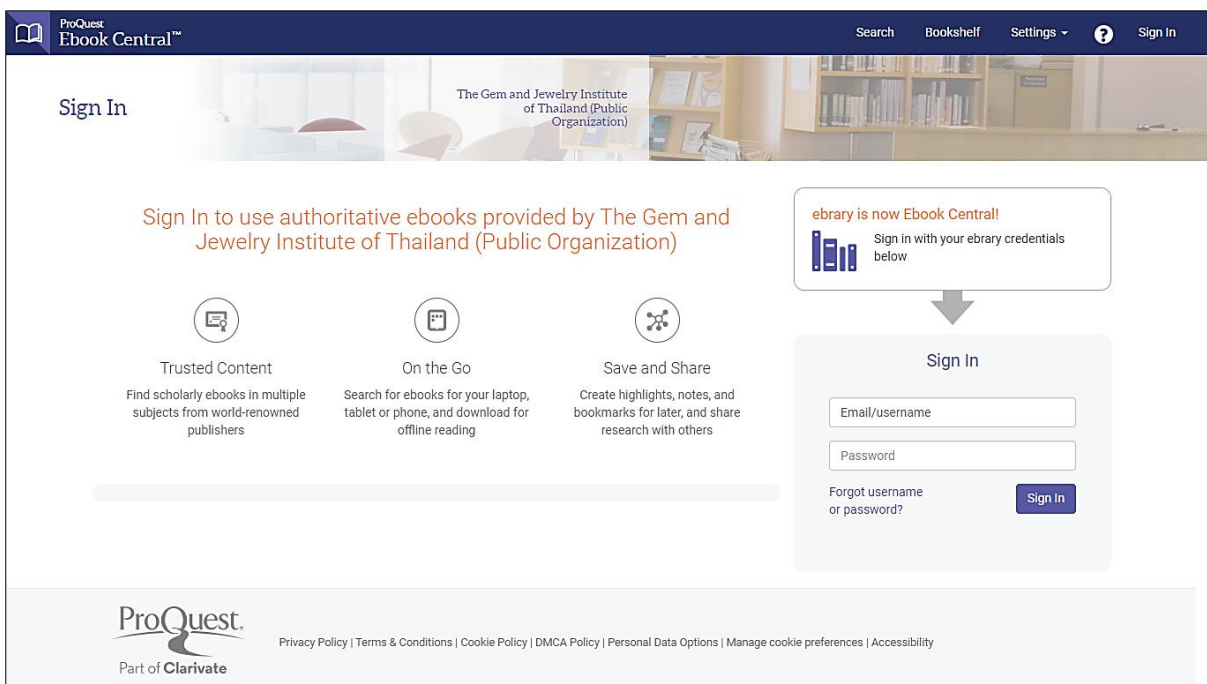
ปีที่เผยแพร่ : 2554
 ประเภทผลงานวิจัย : รายงานการวิจัย

รูปที่ 5-19 หน้าข้อมูลนักวิจัย

สามารถคลิกเข้าไปยังชื่อผลงานที่ตีพิมพ์ได้ ระบบก็จะพาไปยังรายการผลงานวิจัยทันที

5.8. Ebrary

เมื่อเลือกเข้ามายังเมนู Ebrary ระบบจะทำการเปิดหน้าต่างใหม่เพื่อเข้าสู่เว็บไซต์ Ebrary



รูปที่ 5-20 เว็บไซต์ Ebrary

5.9. Google Books

เมื่อเลือกเข้ามายังเมนู Google Books ระบบจะทำการเปิดหน้าต่างใหม่เพื่อเข้าสู่เว็บไซต์ห้องสมุด

Google

The screenshot displays the Google Books search results for the query "Google Play". The interface includes a search bar at the top with the Google logo and a magnifying glass icon. Below the search bar, the text "หนังสือ" (Books) is visible. The main content area is titled "ห้องสมุดของ ผู้ใช้งานรายนี้" (This user's library) and lists various categories of books available to the user. The categories and their respective book counts are: Coloured Stone (12), Diamonds (13), Geology&Gemology (14), Jewelry Design (19), Jewelry Making (8), and Precious Metals (4). Below these categories, there are several rows of book covers, each with a title and author name. The books are organized into sections: "รายการโปรด" (Favorites), "Coloured Stone", "Diamonds", "Geology&Gemology", "Jewelry Design", "Jewelry Making", and "Precious Metals". Each section contains a grid of book covers with titles and authors. For example, in the "Coloured Stone" section, books include "STONED" by Aja Raden, "Colored Gemstones" by Antoinette Leon, and "Jewelry & Gemstones" by Shakti Carola N. The interface also features a sidebar on the left with a search bar and a "ค้นหา" (Search) button. At the bottom of the page, there is a footer with the text "เกี่ยวกับ Google Books - นโยบายความเป็นส่วนตัว - วิธีการในการให้บริการ - ข้อมูลสำหรับผู้พิมพ์ - รายงานปัญหา - ความช่วยเหลือ - หน้าแรกของ Google".

รูปที่ 5-21 Google Books

5.10. Issuu.com

เมื่อเลือกเข้ามายังเมนู Issuu.com ระบบจะทำการเปิดหน้าต่างใหม่เพื่อเข้าสู่เว็บไซต์ issuu

The screenshot displays the Issuu.com interface for the 'Gem and Jewelry Library'. The page features a grid of various digital publications, including magazines and reports, with titles such as 'GEMS JOURNAL', 'MarketPlus', 'STARTUP', 'GEMMOLOGY', 'GOLD & JEWELRY', 'SME', 'IMPORT-EXPORT', 'NEW JEWELLER', 'ASANGEM & JEWELRY REVIEW', 'PREDICTION', 'WORLD RUBY FORUM 2017', 'GEM DESIGN', 'GEMMOLOGY', 'SME', 'IMPORT-EXPORT', and 'GEMMOLOGY'. Each publication cover includes a thumbnail image and a brief description. The page also includes a search bar at the top, navigation menus, and a footer with contact information and social media links.

รูปที่ 5-22 Issuu.com

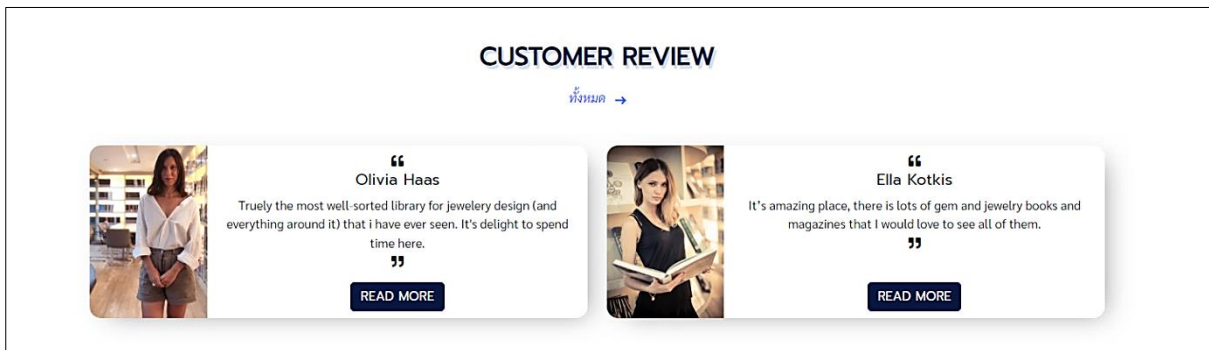
6. ข้อมูลนักวิจัย RESEARCHER



รูปที่ 6-1 ส่วนแสดงข้อมูลนักวิจัยบนหน้าเว็บไซต์

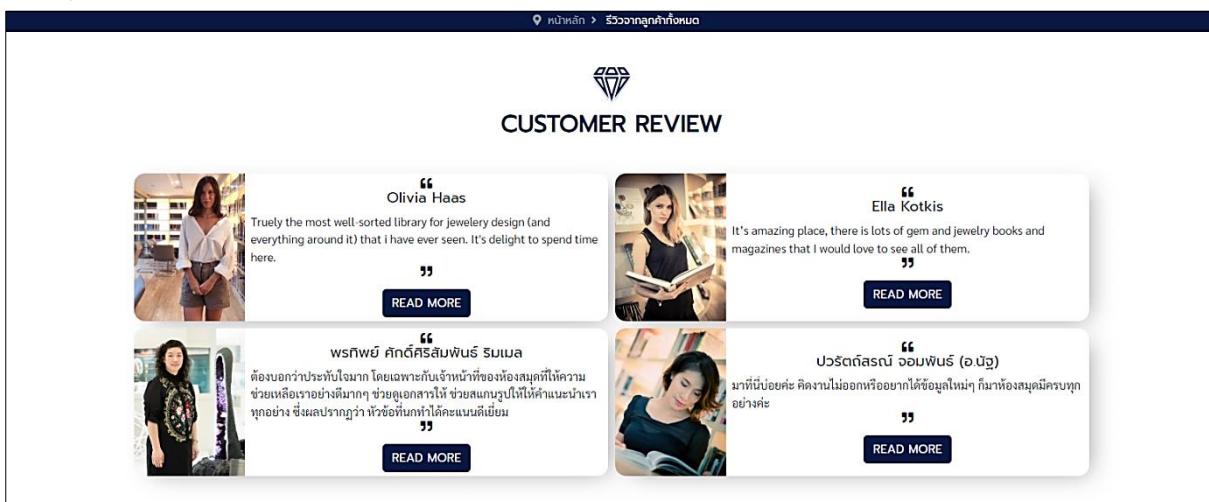
เมื่อกดเลือกเข้าไปยัง “ทั้งหมด” จะพบกับหน้ารวบรวมรายชื่อนักวิจัยทั้งหมด ดังรูปที่ 5-18

7. รีวิวจากลูกค้าทั้งหมด CUSTOMER REVIEW



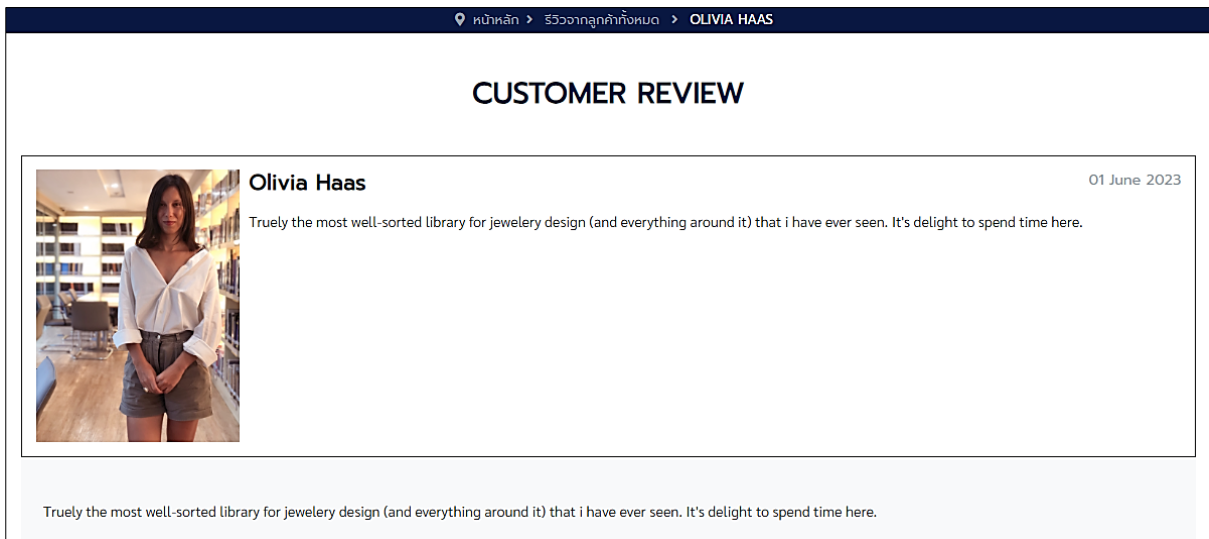
รูป 7-1 ส่วนแสดงรีวิวจากลูกค้า

สามารถอ่านรีวิวเพิ่มเติมที่ลูกค้าเขียนได้ที่ปุ่ม “READ MORE” ถ้าต้องการดูรีวิวจากลูกค้าทั้งหมดให้กดที่ปุ่ม “ทั้งหมด”



รูป 7-2 รีวิวจากลูกค้าทั้งหมดบนระบบ

สามารถอ่านรีวิวกเพิ่มเติมที่ลูกค้าเขียนได้ที่ปุ่ม “READ MORE”



รูป 7-3 ข้อความรีวิวจากลูกค้า

8. วันเวลาทำการ และแบบสอบถามของระบบ



รูป 8-1 ส่วนแสดงสุดท้ายบนหน้าเว็บไซต์

ส่วนแสดงสุดท้ายบนหน้าเว็บไซต์จะประกอบด้วยวันเวลาทำการของห้องสมุด สามารถคลิกไปยังไอคอนเพจ facebook, ช่อง youtube, เว็บ issuu และช่องทางการติดต่อทาง Line ของห้องสมุดได้

แบบสอบถามของระบบ สามารถเข้าไปทำแบบสอบถามได้ที่ปุ่ม “CLICK HERE”

แบบสอบถามความพึงพอใจในการใช้งานระบบ GIT eLibrary

ข้อมูลจากการแสดงความคิดเห็นของท่านจะนำไปประมวลผลเพื่อการพัฒนาและปรับปรุงคุณภาพการให้บริการ รวมทั้งการกำหนดทิศทางการเปลี่ยนแปลงเพื่อตอบสนองต่อความคิดเห็น และความต้องการที่สามารถนำไปดำเนินการตามวัตถุประสงค์ได้อย่างมีประสิทธิภาพ

ความพึงพอใจต่อการใช้งานระบบห้องสมุดดิจิทัลฐานอินเทอร์เน็ตและเครื่องประดับ (GIT eLibrary)

- * 1. หนังสือ/วารสารมีความหลากหลาย ครบถ้วน ตรงตามความต้องการ ★ ★ ★ ★ ★
- * 2. ความสะดวก รวดเร็ว ในการใช้งานระบบ ★ ★ ★ ★ ★
- * 3. เนื้อหา/ข้อมูลต่างๆ สามารถนำไปใช้ประโยชน์ได้ ★ ★ ★ ★ ★
- * 4. ความพึงพอใจในการใช้งานระบบ GIT eLibrary โดยรวม ★ ★ ★ ★ ★

5. ข้อเสนอแนะ/ความคิดเห็น

SUBMIT

รูป 8-2 แบบสอบถามของระบบ

เมื่อกรอกแบบสอบถามเสร็จแล้ว ให้เลือกที่ปุ่ม “SUBMIT”

9. การใช้งานแอปพลิเคชัน

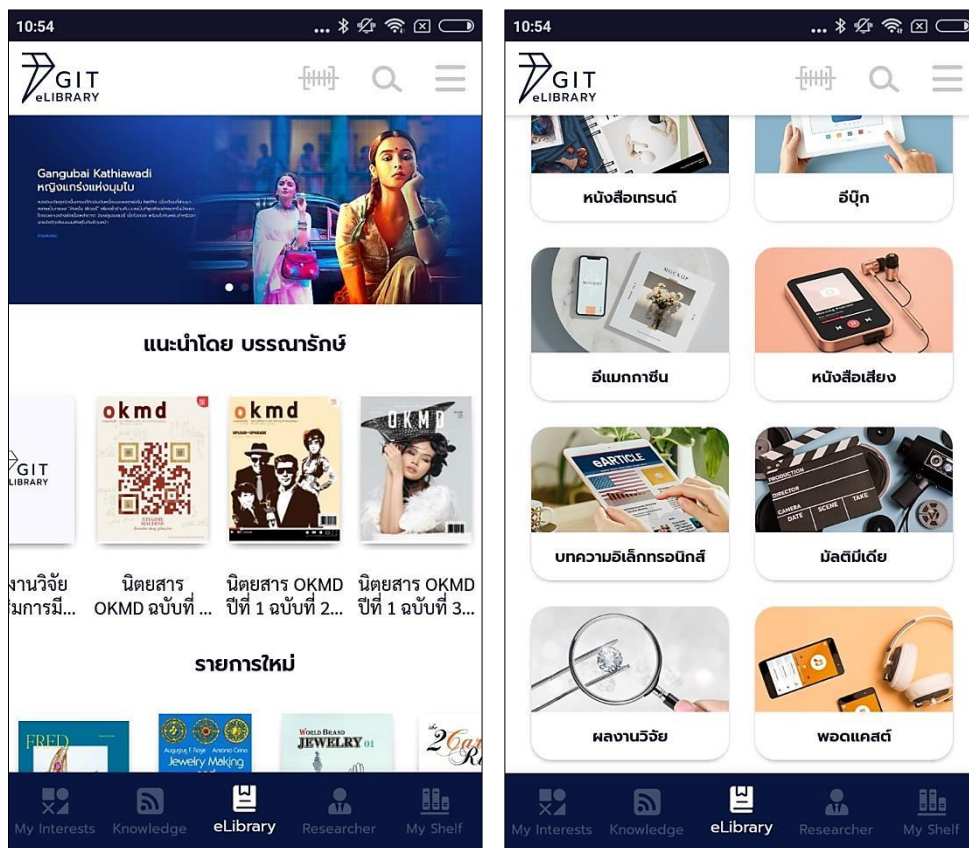
9.1. การเข้าสู่ระบบ

แอปพลิเคชัน GIT eLibrary รองรับระบบปฏิบัติการ iOS และ Android สำหรับระบบปฏิบัติการ iOS สามารถดาวน์โหลดแอปพลิเคชันได้ที่ App Store สำหรับระบบปฏิบัติการ Android สามารถดาวน์โหลดแอปพลิเคชันได้ที่ Google Play Store

รูปที่ 9-1 เข้าสู่ระบบบนแอปพลิเคชัน

จากรูปเมื่อผู้ใช้งานดาวน์โหลดแอปพลิเคชันมาแล้ว ให้กรอกชื่อผู้ใช้งานและรหัสผ่าน จากนั้นเลือกปุ่ม “ลงชื่อเข้าใช้” เพื่อเปิดใช้งานแอปพลิเคชัน

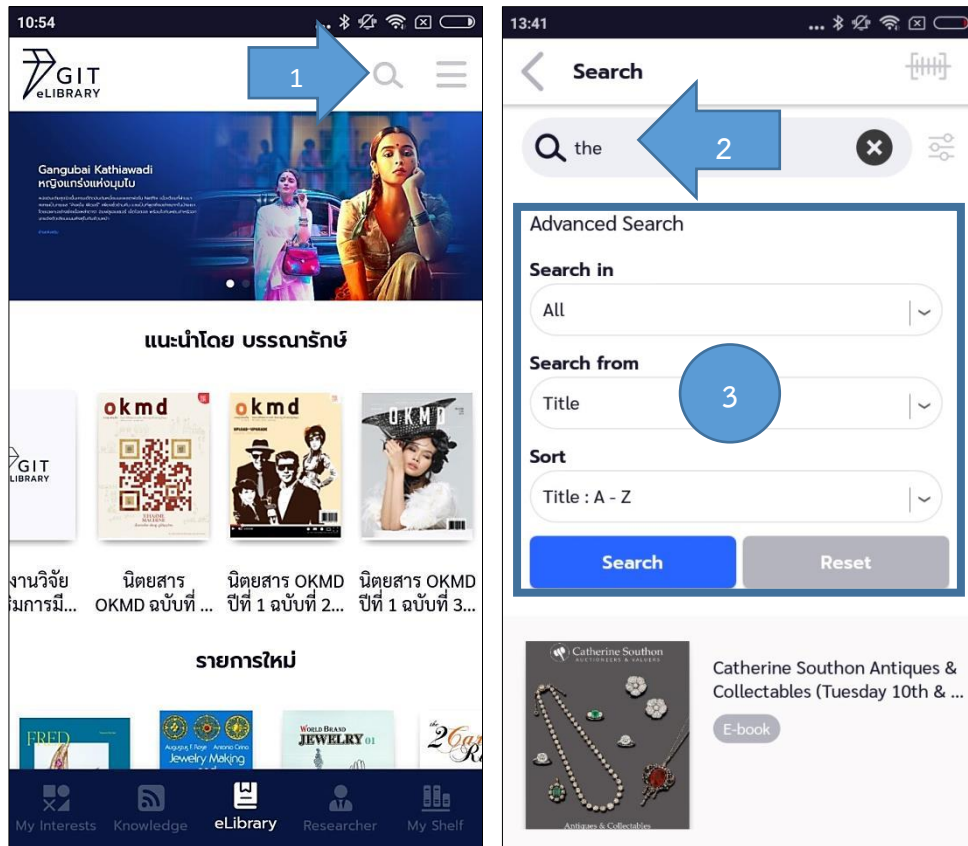
9.2. หน้าหลัก



รูปที่ 9-2 เข้าหลักบนแอปพลิเคชัน

จากรูปเมื่อผู้ใช้เข้าสู่ระบบแล้ว ระบบจะแสดงหน้าหลัก โดยมีรายการแนะนำโดยบรรณารักษ์แสดงเป็นส่วนแรก ถัดมาเป็นรายการใหม่ และสุดท้ายจะเป็นส่วนแสดงทรัพยากรทั้งหมดของระบบ ได้แก่ Book หนังสือ, Magazine แมกกาซีน, Trend Book หนังสือเทรนด์, E-book อีบุ๊ก, E-magazine อีแมกกาซีน, Audio Book หนังสือเสียง, E-Article บทความอิเล็กทรอนิกส์, Multimedia มัลติมีเดีย, E-research ผลงานวิจัย และ Podcast พอดแคสต์

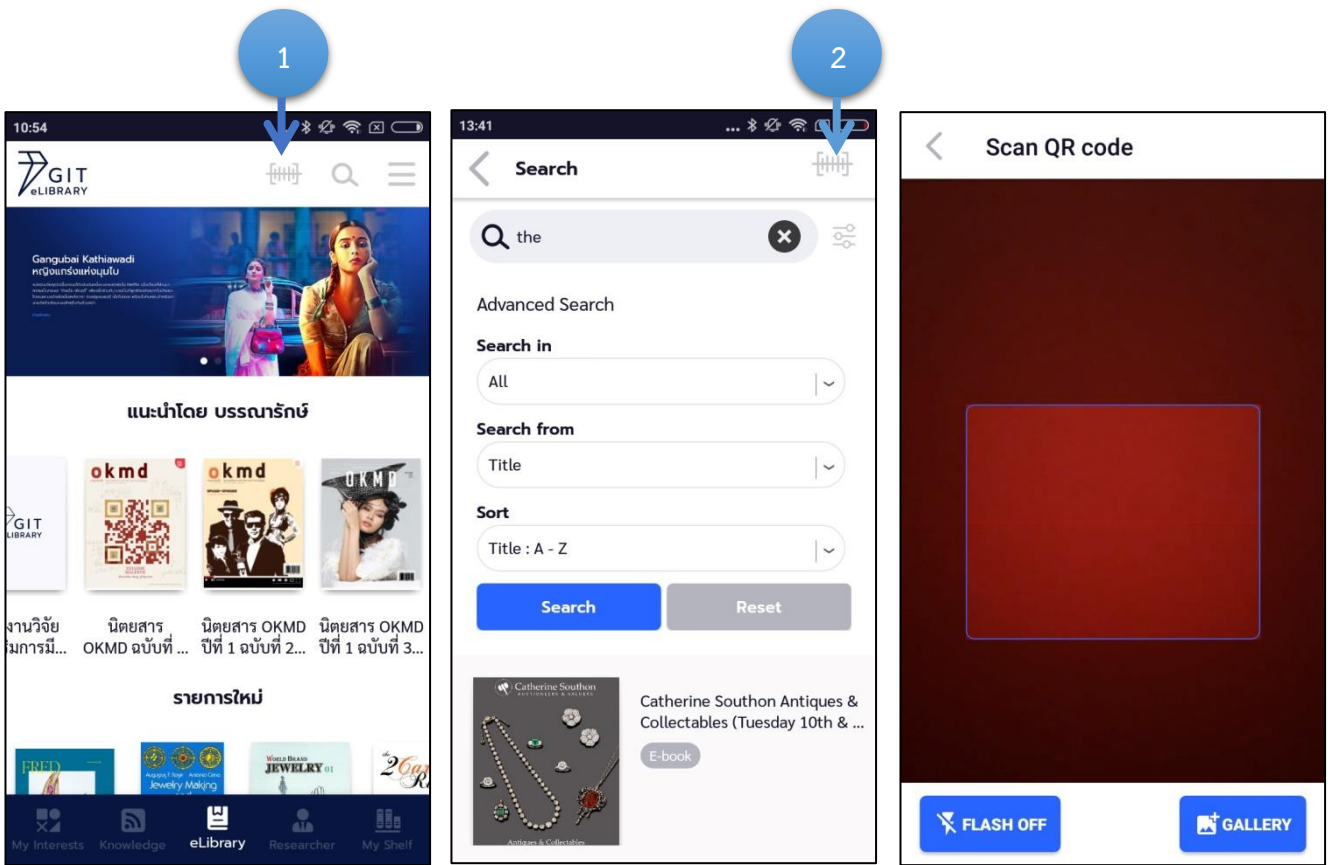
9.3. การค้นหา



รูปที่ 9-3 การค้นหาบนแอปพลิเคชัน

จากรูปผู้ใช้สามารถค้นหาหนังสือที่ต้องการได้ โดยเลือกที่ไอคอนแว่นขยาย (1) จากนั้นพิมพ์ชื่อหนังสือหรือคำจำกัดความลงในช่องค้นหา (2) หากต้องการค้นหาโดยละเอียดขึ้นเลือกที่ตัวเลือกการค้นหา (3)

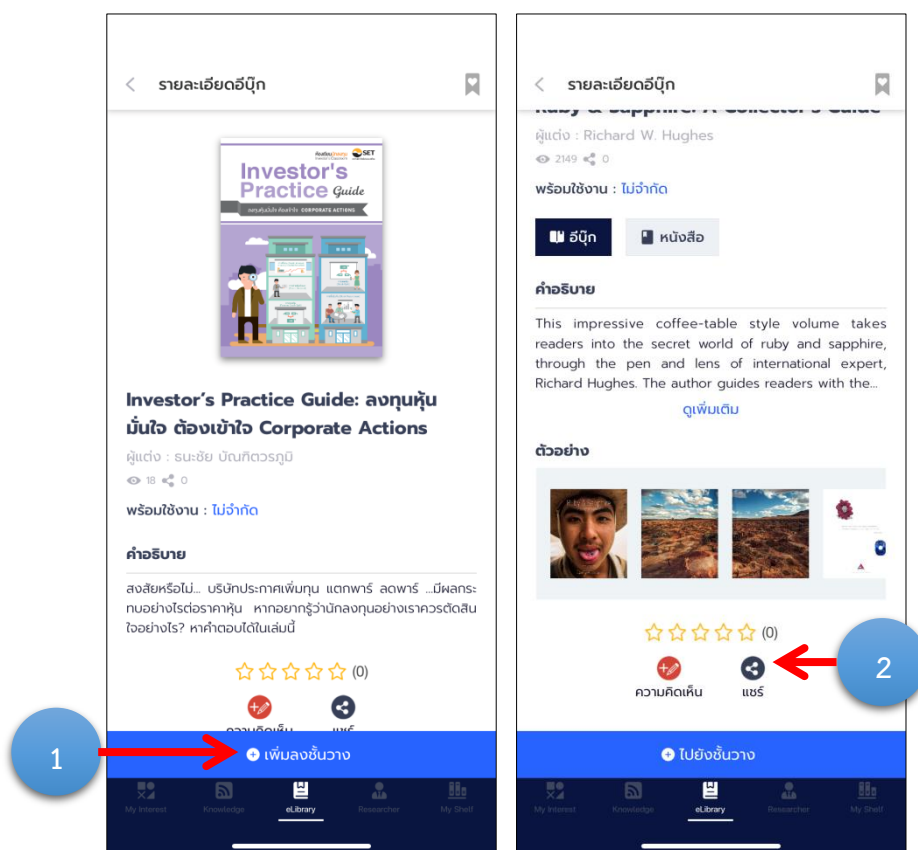
การค้นหาแบบสแกนบาร์โค้ด



รูปที่ 9-4 การสแกนบาร์โค้ดบนแอปพลิเคชัน

จากรูปผู้ใช้สามารถค้นหาหนังสือแบบสแกนบาร์โค้ด โดยการเลือกที่ (1) ทำได้ทั้งกดเมนูที่หน้าหลัก หรือ (2) กดในเมนูค้นหา เมื่อกดไอคอนสแกนบาร์โค้ดแล้วระบบจะเปิดกล้องขึ้นมาเพื่อให้ผู้ใช้สแกนบาร์โค้ดได้เลย หรือถ้ามีรูปภาพบาร์โค้ดอยู่ในเครื่องก็สามารถเลือกที่ปุ่ม Gallery แล้วเลือกรูปภาพนั้นได้

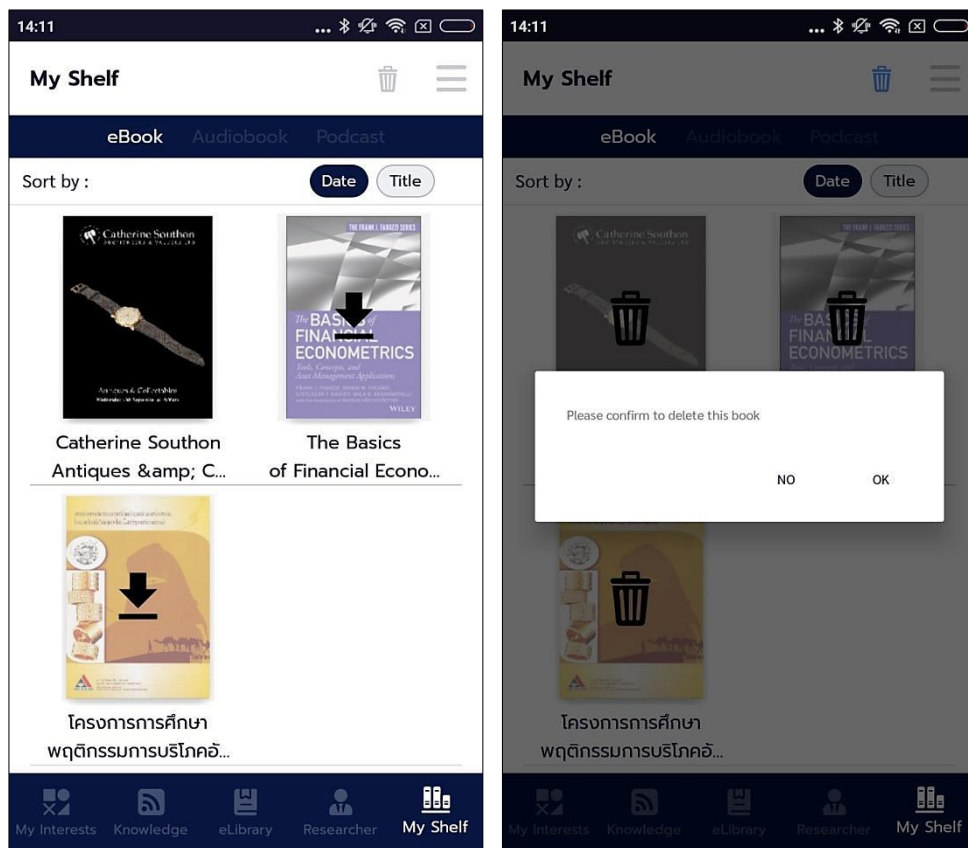
9.4. หน้ารายละเอียดหนังสือ



รูปที่ 9-5 การยืมหนังสือบนแอปพลิเคชัน

จากรูปเมื่อผู้ใช้เลือกหนังสือเล่มใดเล่มหนึ่งที่สนใจ จะแสดงหน้ารายละเอียดหนังสือต่าง ๆ ประกอบไปด้วยชื่อเรื่อง ชื่อผู้แต่ง สถานะหนังสือ ประเภททรัพยากร คำอธิบายหนังสือ ภาพตัวอย่างหนังสือ และเมื่อผู้ต้องการอ่านหนังสือเล่มนี้ให้เลือกที่ “เพิ่มลงชั้นวาง (Add to my shelf)” (1) หนังสือจะถูกเก็บไว้ในชั้นวางหนังสือ และสามารถให้คะแนนดาว แสดงความคิดเห็น หรือแชร์หนังสือเล่มนี้ได้ ให้เลือกที่ไอคอนนั้นๆ (2) Review, Share

9.5. หน้าชั้นวางหนังสือ



รูปที่ 9-6 ชั้นวางหนังสือบนแอปพลิเคชัน

จากรูปเมื่อผู้ใช้งานต้องการจะอ่านหนังสือแล้วทำการเพิ่มเข้าชั้นหนังสือเรียบร้อยแล้ว ให้เลือกที่เมนูชั้นหนังสือส่วนตัว “My Shelf” หนังสือที่กดเพิ่มเข้าชั้นหนังสือทั้งหมดจะถูกเก็บไว้ในชั้นวางหนังสือ ถ้าต้องการอ่านเล่มไหนให้เลือกที่หนังสือเล่มนั้น ถ้าต้องการลบหนังสือ ให้เลือกไอคอนถังขยะด้านบนเพื่อลบหนังสือเล่มนั้นออกจากชั้นวางหนังสือ

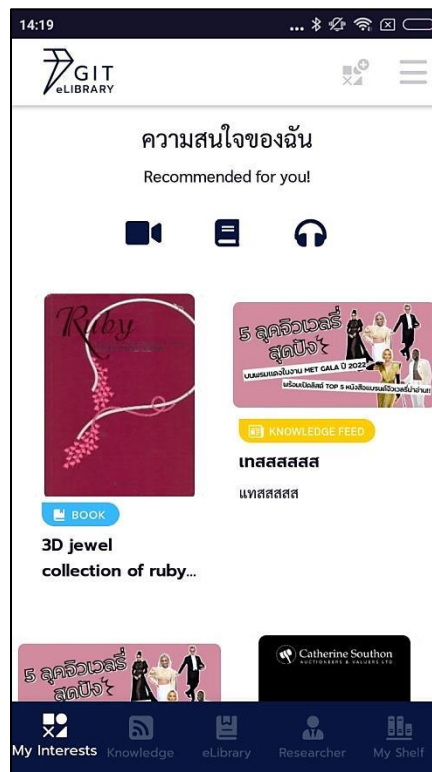
9.6. หน้าการอ่านหนังสือ



รูปที่ 9-7 การอ่านหนังสือบนแอปพลิเคชัน

เมื่อผู้ใช้เลือกหนังสือและดาวน์โหลดหนังสือจนเสร็จ จะสามารถเปิดอ่านหนังสือเล่มนั้นได้ เมื่อดาวน์โหลดแล้วบนแอปพลิเคชันจะสามารถอ่านแบบออฟไลน์ได้

9.7. หน้าความสนใจ



รูปที่ 9-8 หน้าความสนใจบนแอปพลิเคชัน

หน้านี้จะรวบรวมรายการที่ผู้ใช้กดหัวใจไว้ สามารถกดให้เป็นรายการนำเสนอได้ที่หน้ารายละเอียดหนังสือ (Detail)


9.8. หน้าสื่อความรู้



รูปที่ 9-9 หน้าสื่อความรู้บนแอปพลิเคชัน

หน้านี้จะรวบรวมรายการสื่อความรู้ไว้มากมาย สามารถกดที่ปกเพื่อเข้าไปดูรายละเอียดของสื่อเพิ่มเติมได้

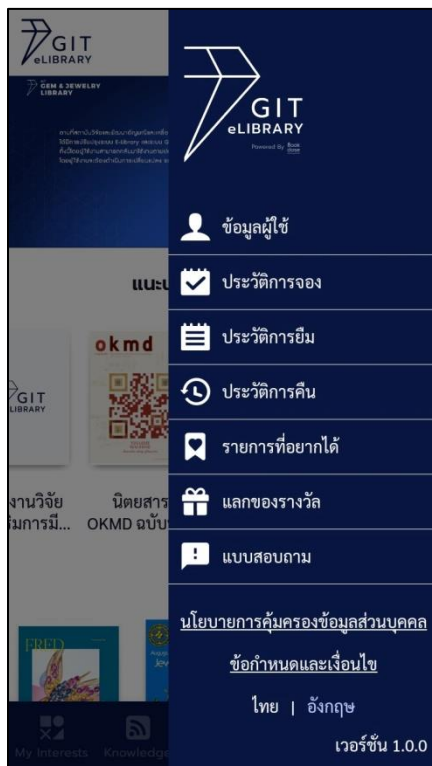
9.9. หน้ารายชื่อนักวิจัย



รูปที่ 9-10 หน้ารายชื่อนักวิจัยบนแอปพลิเคชัน

หน้านี้จะรวบรวมรายชื่อของนักวิจัย สามารถเข้าไปยังรูปของนักวิจัยเพื่อดูข้อมูลของท่านนั้น ๆ ได้

9.10. หน้าเมนูส่วนตัว



รูปที่ 9-11 หน้าเมนูส่วนตัวบนแอปพลิเคชัน

เมนูส่วนตัวจะเหมือนกับหน้าเว็บไซต์ โดยมีเมนูต่างๆ ดังนี้ My Profile ข้อมูลผู้ใช้ซึ่งสามารถแก้ไขข้อมูลส่วนตัวได้ ถัดมาเป็นเมนู Reserving List ซึ่งเป็นประวัติการจอง, Borrowing List เป็นประวัติการยืม, Returned List เป็นประวัติการคืน, Wishlist รายการที่อยากได้, Reward แลกของรางวัล, Questionnaire แบบสอบถามของระบบ, Consent คำยินยอม และสุดท้ายคือปุ่ม Logout ใช้เพื่อออกจากระบบ และสามารถดูนโยบาย เงื่อนไข กับเปลี่ยนภาษาได้ด้วย